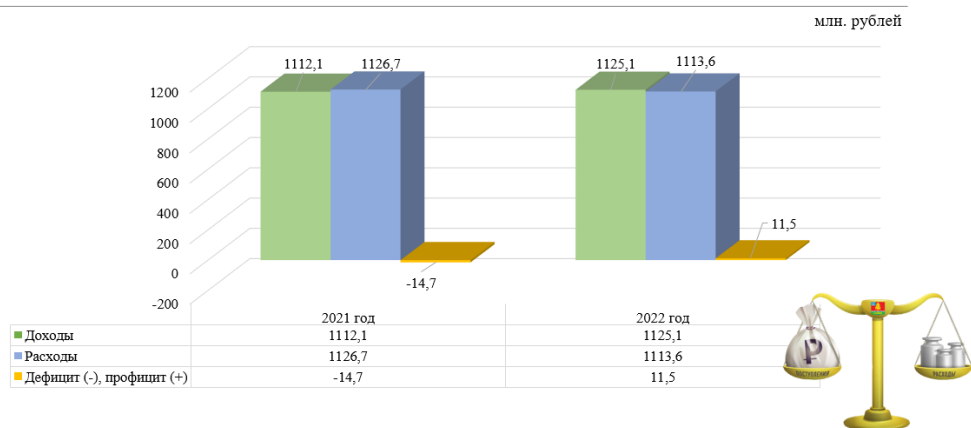


**Отчет о работе главы города Котовска  
Алексея Михайловича Плахотникова  
за 2022 год**

## Городские финансы



### Основные параметры бюджета города Котовска



В 2022 году доходы бюджета города сложились в сумме 1 125,1 млн. рублей, среди которых налоговые и неналоговые доходы составляют 170,5 млн. рублей, межбюджетные трансферты – 954,6 млн. рублей. По сравнению с 2021 годом поступления увеличились на 13,0 млн. рублей. Расходы бюджета города исполнены в объеме 1 113,6 млн. рублей, по сравнению с 2021 годом расходы сократились на 13,1 млн. рублей.



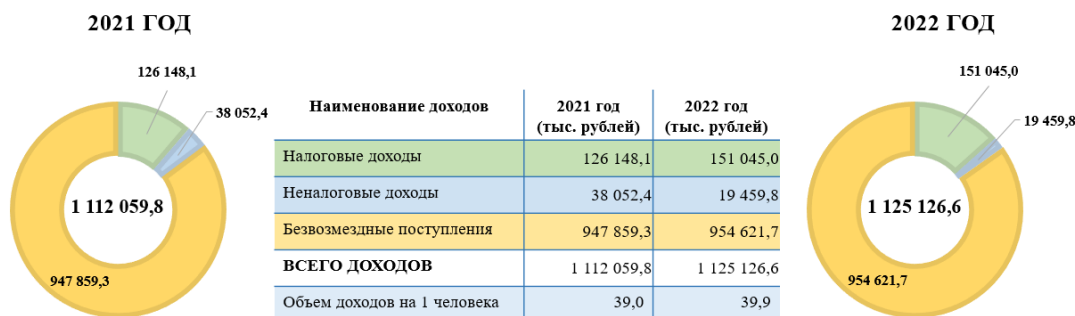
### Основные характеристики бюджета города Котовска за 2022 год

Наименование	План (тыс. рублей)	Факт (тыс. рублей)	% испол- нения	Удельный вес, %
<b>Доходы – всего, в т.ч.:</b>	1 157 704,2	1 125 126,6	97,2	x
- налоговые доходы	147 230,6	151 045,0	102,6	13,4
- неналоговые доходы	18 178,5	19 459,8	107,0	1,7
- безвозмездные поступления	992 295,1	954 621,7	96,2	84,8
<b>Расходы – всего</b>	1 178 283,5	1 113 611,4	94,5	x
<b>Дефицит (-), профицит (+)</b>	-20 579,3	11 515,2	x	x
<b>Источники финансирования дефицита бюджета – всего:</b>	20 579,3	-11 515,2	x	x
- кредиты – всего, в т.ч.:	16 210,1	0,0	x	x
• получение	16 210,1	0,0	x	x
• погашение	0,0	0,0	x	x
- изменение	4 369,2	-11 515,2	x	x

По отношению к годовым назначениям план по доходам исполнен на 97,2%, из них: план по налоговым поступлениям выполнен на 102,6%, по неналоговым – на 107,0%, по межбюджетным трансфертам – на 96,2%.



## Структура доходов бюджета города Котовска



В общем объеме поступивших доходов за 2022 год налоговые и неналоговые доходы составляют 15,2%, или 170,5 млн. рублей, безвозмездные поступления – 84,8%, или 954,6 млн. рублей. В 2021 году соответственно эти показатели составляли 14,8%, или 164,2 млн. рублей, безвозмездные поступления – 85,2%, или 947,9 млн. рублей.



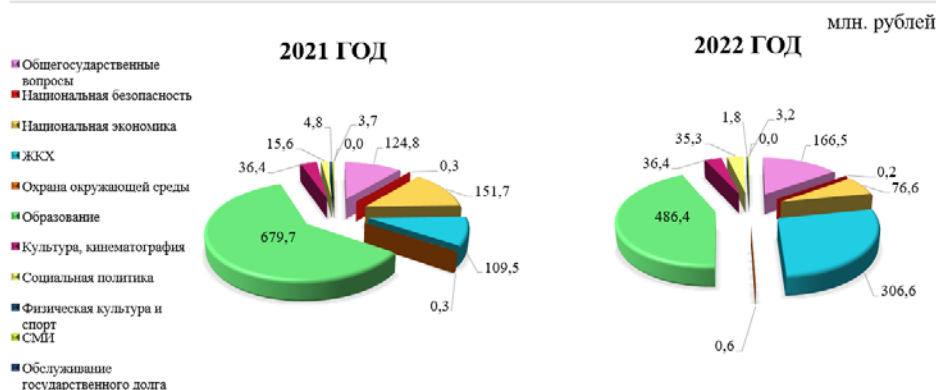
## Налоговые и неналоговые доходы бюджета города в 2022 году

Наименование	План (тыс.руб.)	Факт (тыс.руб.)	% исполнения
<b>Налоговые и неналоговые доходы, в т.ч.:</b>	<b>165 409,1</b>	<b>170 505,1</b>	<b>103,1</b>
<b>I Налоговые доходы, из них:</b>	<b>147 230,6</b>	<b>151 045,2</b>	<b>102,6</b>
Налог на доходы физических лиц	107 048,3	108 484,0	101,3
Акцизы по подакцизным товарам	1 371,9	1 490,2	108,6
Налоги на совокупный доход	6 531,1	7 586,0	116,2
Налог на имущество физических лиц	16 800,0	17 429,7	103,7
Земельный налог	12 278,7	12 775,1	104,0
Государственная пошлина	3 200,6	3 280,2	102,5
Задолженность и перерасчеты по отмененным налогам, сборам и иным обязательным платежам	0,0	0,0	-
<b>II Неналоговые доходы, из них:</b>	<b>18 178,5</b>	<b>19 459,9</b>	<b>107,0</b>
Доходы от использования имущества, находящегося в муниципальной собственности	6 600,0	7 133,3	108,1
Плата за негативное воздействие на окружающую среду	572,0	574,7	100,5
Доходы от оказания платных услуг	2 396,9	2 420,0	101,0
Доходы от продажи материальных и нематериальных активов	5 600,0	5 985,8	106,9
Штрафы, санкции, возмещение ущерба	2 639,6	2 969,9	112,5
Прочие неналоговые доходы	370,0	376,2	101,7

Исполнение бюджета г. Котовска организовано и осуществлялось в соответствии с требованиями бюджетного законодательства. За отчетный период исполнение бюджета города составило 1 113,6 млн. рублей.



## Структура расходов бюджета города Котовска

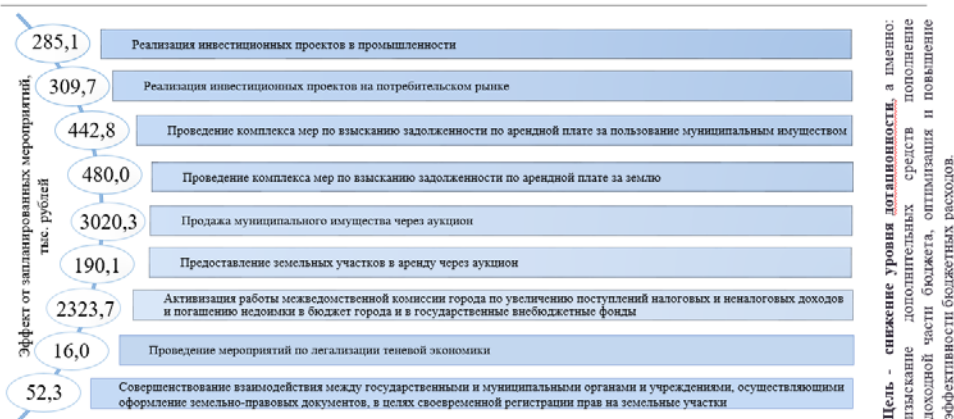


Крупный блок расходных статей бюджета приходится на социальную сферу, так за 2022 год направлено 50,5% (563,0 млн. рублей) от общего объема расходов, из них:

- на образование – 486,4 млн. рублей, или 41,3%;
- культуру и кинематографию – 36,4 млн. рублей, или 3,1 %;
- социальную политику – 35,3 млн. рублей, или 3,0 %;
- физическая культура и спорт – 1,7 млн. рублей, или 0,1 %;
- средства массовой информации – 3,2 млн. рублей, или 0,2 % к общему объему расходов бюджета.



## Мероприятия, направленные на обеспечение сбалансированности бюджета города в 2022 году



Для обеспечения сбалансированности бюджета города в 2022 году были проведены мероприятия, эффект от которых представлен на слайде.

## Управление имуществом и земельным комплексом

Проведена работа по уточнению площади городских лесов, устранены пересечения с границами государственного лесного фонда. Постановлением администрации города от 15.02.2022 № 156 было создано «Котовское городское лесничество» и установлены его границы, проведены работы по лесоустройству. Для увеличения площади городских лесов планируется в дальнейшем провести межевые работы по включению свободных лесных насаждений в границы городского лесничества.

В рамках реализации Федерального закона от 30.12.2020 № 518-ФЗ «О внесении изменений в отдельные законодательные акты РФ» проводились мероприятия по выявлению правообладателей ранее учтенных объектов недвижимого имущества было проанализировано более 60% объектов из представленного перечня (2610 объектов подлежат анализу), выявлено 157 правообладателей.

В рамках осуществления «гаражной амнистии» были зарегистрированы права на 40 земельных участков и 38 гаражей.

В очередь на предоставление земельных участков гражданам льготных категорий по состоянию на 01.01.2023 поставлено 268 человек.

Поступления в бюджет города неналоговых доходов от использования муниципального имущества и земельных ресурсов составили 16 844 638 руб., перевыполнение составило 4 254 638 руб.

В рамках прогнозного плана приватизации муниципального имущества было реализовано 8 объектов недвижимого имущества из 14 запланированных на общую сумму 5 929 938 руб. (+ 2 929 938 руб.). 1 объект не реализован по причине не состоявшихся торгов (ул. Кирова, 8), 1 объект передан в безвозмездное пользование (здание лаборатории по ул. Октябрьской, 8И) и 4 объекта включены в Прогнозный план приватизации на 2023 год.

Проводилась работа по продаже земельных участков и их предоставлению в аренду, продажи права заключения договоров аренды. Получено в бюджет 6 850 400 руб., + 450 400 руб.

Подготовлено 35 материалов для рассмотрения на заседаниях Котовского городского Совета народных депутатов, по которым приняты соответствующие решения.

Осуществлялась другая повседневная работа в сфере земельных и имущественных отношений (предоставление земельных участков в аренду, продажа земельных участков, предоставление муниципального имущества в аренду, бесплатная приватизация муниципального жилищного фонда, выдача разрешений на установку и эксплуатацию рекламных конструкций, государственная регистрация прав). Контроль за своевременной оплатой денежных средств в рамках заключенных договоров. Проведение муниципального земельного контроля.

**Жилищно-коммунальное хозяйство,  
архитектура и градостроительство Котовска**

**Реализация мероприятий программы  
Формирование комфортной городской среды в городе Котовске  
в период 2021-2022 г.**

Реализация мероприятий программы <b><u>Формирование комфортной городской среды в городе Котовске</u></b>	Год реализации мероприятий программы		
	2021	2022	План 2023
1	2	3	4
Лимит финансирования, рублей	12 732 765,65	13 243 513,76	12 634 745,96
Финансирование дворовых территорий, рублей	6 732 765,65	6 631 559,18	8 314 417,89
Количество благоустроенных, подлежащих благоустройству дворовых территорий, ед	4	6	7
Финансирование общественных территорий, рублей	6 000 000,0	6 678 094,2	4 320 328,07
Количество благоустроенных, подлежащих благоустройству общественных территорий, ед.	1 Парк культуры и отдыха города Котовска Тамбовской области	1 Парк культуры и отдыха города Котовска Тамбовской области	1 Парк Воинской Славы

В рамках реализации программы «Формирование комфортной городской среды» в 2022 году, выполнено благоустройство в 6 дворовых территориях, а именно: ул. Набережная, д.24, ул. Набережная, д.29, ул. Набережная, д.36, ул. Котовского, д. 43, ул. Октябрьская, д.47, ул. Советская, д. 4а, где проведен ремонт дворовых проездов, тротуаров, установлены урны, лавочки, а также установлено придомовое освещение.

По этой же программе в 2022 году на общественной территории Парка культуры и отдыха города Котовска Тамбовской области, выполнены работы по устройству двух спортивных площадок для игры в теннис, бадминтон, волейбол, стритбол. Данные площадки имеют 2D ограждение и безопасное резиновое покрытие.

#### Реализация регионального проекта «Дворы Тамбовщины» в 2022 году

Наименование	НМКЦ, руб.	ФАКТ, руб.
Выполнение работ по благоустройству дворовой территории в районе многоквартирного дома №17 по ул. Гаврилова в городе Котовске Тамбовской области.	22 360 936,30	18 955 260,47
Выполнение работ по благоустройству дворовой территории в районе многоквартирных домов №№8,10,12 по ул. Лесхозная в городе Котовске Тамбовской области.	12 801 235,02	11 405 844,72
Выполнение работ по благоустройству дворовой территории в районе многоквартирных домов №№28,28а,30,32 по ул. Посконкина в городе Котовске Тамбовской области.	8 396 413,48	8 396 413,48
Оказание услуг по оценке достоверности определения сметной стоимости	28 300	28 300
Выполнение работ по устройству освещения на дворовой территории дома №17 по ул. Гаврилова	9 310,70	9 310,70
	<b>ИТОГО:</b>	<b>38 795 129,37</b>

Основные лимиты: 43,6 млн. руб., оплачено 38 795 129,37 руб., остаток

Дополнительные лимиты: 5 326 181,92 руб., оплачено 2 767 698,3 руб.,

#### **Реализация** **региональной программы** **капитального ремонта многоквартирных домов в период 2021-2022**

Реализация региональной программы капитального ремонта многоквартирных домов	Год реализации мероприятий программы		
	2021	2022	План 2023
1	2	3	4

Количество многоквартирных домов в которых были проведены работы, ед.	6	22	15
Общая площадь прошедших капитальный ремонт многоквартирных домов, кв. м.	31 843,3	91 805,90	46 652,9
Стоимость капитального ремонта, рублей	26 900 176,00	61 471 573,45	66 924 964,64

**Обеспечение устойчивого сокращения непригодного для проживания жилищного фонда.**

1. В рамках исполнения Указа Президента Российской Федерации В.В. Путина от 07.05.2012 № 600 «О мерах по обеспечению граждан Российской Федерации доступным и комфортным жильём и повышению качества жилищно-коммунальных услуг», город Котовск досрочно **31 декабря 2014 года**, на 3 года ранее установленного срока первым из муниципальных образований области завершил областную программу расселения с 2013 по 01.09.2017 года. Это лучший результат среди муниципальных образований Тамбовской области.

2. В период с 2019 года на территории города успешно реализуется областная адресная программа переселения граждан из аварийного жилищного фонда, расположенного на территории Тамбовской области на период с 2019 до 01.09.2025 годы, утверждённая постановлением администрации области от 09.04.2019 № 414. В Программу включены 7 аварийных МКД: ул. Строительная, д.2, 4, проспект Труда, д.13, ул. Посконкина, д.23, ул. Октябрьская, д. 2, ул. Кирпичная, д.8, проезд Мичуринский, д.5. Расселению подлежит 162 жилых помещения, расселяемой площадью 3210 кв. м, в которых проживает 365 человек.

Досрочное завершение реализации мероприятий ( расселение 4 аварийных МКД в составе 87 жилых помещений в которых проживает 173 человека планируется осуществить до **01.06.2023**, путем заселения администрацией города 84 жилых помещений в строящихся многоквартирных домах № 2 и № 3 корпус 1 по улице Тенистая, выплаты выкупной стоимости 3- собственникам помещений, объем финансовых средств в 2023 году составляет - 141 700 000,0 рублей средств Фонда, бюджета Тамбовской области, бюджета города.

3. Администрацией города в целях дальнейшего расселения граждан из аварийного жилищного фонда в апреле-июне 2021 года признано аварийными



и подлежащими сносу 8 многоквартирных домов: г. Котовск, ул. Строительная, д. 6, 8, 10, 12, 15, 19, ул. Посконкина, д.21, проезд Стройгородка, д. 22. Расселению подлежит 97 жилых помещений, расселяемой площадью 3210 кв. м, в которых проживает 211 человек.

Расселение жилищного фонда, признанного аварийным и подлежащим сносу до 01.01.2022 планируется осуществить с 2024 по 2025 годы путем участия в долевом строительстве новых многоквартирных домов по улице Строительная, в центральной части города в рамках мероприятий новой областной программы расселения граждан Тамбовской области.

В 2024 году в рамках новой программы планируется расселение жителей 5-ти аварийных и подлежащих сносу многоквартирных домов: проезд Стройгородка, д.22, ул. Посконкина, д.21, ул. Строительная, д.6, ул. Строительная, д.8, ул. Строительная, д.10 (будет приобретено в строящихся многоквартирных домах 61 жилое помещение, общей площадью – 2549 кв. метров, стоимость приобретения составит – 141 700 000,0 рублей).

В 2025 году в рамках новой программы планируется расселение жителей 5-ти аварийных и подлежащих сносу многоквартирных домов: ул. Строительная, д. 12, ул. Строительная, д.15, ул. Строительная, д.19 (будет приобретено в строящихся многоквартирных домах 44 жилых помещения, общей площадью – 1 640,5 кв. метров, стоимость приобретения составит – 129 600 000,0 рублей).

Информация о достигнутых и планируемых для достижения показателях реализации с **2009 по 2026 год** мероприятий по переселению граждан из аварийного жилищного фонда, указана в таблице

Таблица

№ п/п	<u>Наименование показателя программ переселения из аварийного жилищного фонда</u>	<u>Единица измерения</u>	<u>Программы с 2009 года по 2014 год</u>	<u>Программа с 2019 по 01.09.2025*</u>	<u>Новая Программа 2024-2025*</u>	<u>ИТОГО</u>
1.	Привлечено (будет привлечено*) финансовых средств в бюджет города	руб.	212 162 157	408 403 257,0	330 773 000,0*	951 338 414,0 * профинансировано 620 565 414,0

2.	Расселено жилых помещений (планируемое к расселению количество жилых помещений*)	ед.	203	162 расселено-75 осталось до 01.06.2023 к расселению 87*	105*	470 расселено-278 осталось к расселению 192*
3.	Количество переселённых граждан (планируемое количество к расселению граждан*)	чел.	503	365,0 Расселено -192,0 осталось до 01.06.2023 к расселению 173*	211*	1079 расселено-695 осталось к расселению 184*
4.	Количество расселённых (планируемых к расселению) МКД	ед.	31	7 расселено 3 осталось до 01.06.2023 к расселению 4*	8*	46 расселено 34 осталось к расселению 12*
5.	Расселено (планируется к расселению) аварийного жилищного фонда	кв. м.	6 843,1	4101,3 расселено-1990,0 – осталось до 01.06.2023 к расселению 2111,3	3 209,8*	1 4154,2* расселено 8 833,1 осталось к расселению 5 321,1
6.	Предоставлено (будет предоставлено) общей площади жилых помещений	кв. м.	8 638,2	6 826,07 Предоставлено 3 050,3 Осталось до 01.06.2023 предоставить 3775,77*	4 187,0*	19 651,27* Предоставлено 11 688,5 Осталось предоставить 7 962,77

### Расселение из аварийного жилищного фонда до 2030 года

В соответствии с разработанной стратегией социально-экономического развития города до 2030 года в городе предусматривается дальнейшее сокращение непригодного для проживания жилищного фонда, признание и расселение 9 МКД, общей площадью – 7247, 5 кв. метров

В декабре 2022 года признан аварийным и подлежащим сносу многоквартирный дом – ул. Котовского, д.43, общей площадью -1207,5 кв. м.

Помимо этого планируется рассмотреть возможность признания аварийными и подлежащими сносу еще 8 многоквартирных домов , расселяемой площадью – 6 040,0 кв. м.

№ п/п	Адрес планируемого к расселению МКД	Расселяемая общая площадь, кв. м	Ориентировочная стоимость расселения, рублей	Примечание
1.	ул. Котовского, д.43	1207,5		Признан аварийным 28.12.2022
2.	ул. Колхозная, д.2	1 471,6		
3.	ул. Октябрьская, д.4	1467,9		
4.	ул. Посконкина, д.11	389,1		
5.	ул. Посконкина, д.13	372,2		
6.	ул. Железнодорожная, д. 47а	104,0		
7.	ул. Набережная, д.8	1365,4		
8.	проспект Труда, д. 12	506,1		
9.	ул. Строительная, д.9	363,7		
ИТОГО :		7247,5	973 340 000,0	

**Обеспечение жильём граждан, стоящих на учёте в администрации города в качестве нуждающихся в жилых помещениях**

Количество граждан на учёте в качестве нуждающихся в жилых помещениях, чел.	Состоящих в очереди			Обеспечено жилыми помещениями			
	На 01.01.2021	На 01.01.2022	На 01.01.2023	в 2020 году	в 2021 году	в 2022 году	Ожидаемое в 2023 году
Всего состоящих на учёте в качестве нуждающихся в жилых помещениях	841	777	760	29	9	34	26
Из них:							
Ожидающих предоставление жилого помещения по договору социального найма, в том числе малоимущих граждан	592	565	551	0	3	3	4
Льготных категорий граждан (участников федеральных и областных программ по обеспечению жильём льготных категорий граждан):	244	212	209	47	6	31	21
Из них:							
участников подпрограммы «Обеспечение жильём молодых семей»	244	212	208	27	6	31* получили свидетельства	21* получили свидетельства
ветеранов ВОВ 1941-1945 годов	0	0	0	0	0	0	0
инвалиды, семьи, имеющие детей инвалидов, ветераны боевых действий, вставшие на учет до 01.01.2005	4	0	0	2	0	0	0
участников подпрограммы «Выполнение государственных обязательств по отдельным категориям граждан»	1	0	1	0	0	0	1
Из них:							
– выехавших из районов Крайнего Севера;	0	0	0	0	0	0	0
выехавших добровольно из зоны проживания с правом на отселение в результате катастрофы на ЧАЭС	0	0	0	0	0	0	0

- вынужденных переселенцев	0	0	0	0	0	0	0
----------------------------	---	---	---	---	---	---	---

### Снос аварийного жилищного фонда

По состоянию на 01.01.2023 на территории города подлежат сносу 4 расселенных ранее аварийных многоквартирных дома, общей площадью – 2 597, 5 кв. метров :

- аварийный многоквартирный дом № 3 по проспекту Труда, общей площадью – 653,4 кв. метров;

- аварийный многоквартирный дом № 2 по улице Строительной, общей площадью – 704,0 кв. метров;

- аварийный многоквартирный дом № 4 по улице Строительной, общей площадью – 747,1 кв. метров;

- аварийный многоквартирный дом № 13 по проспекту Труда, общей площадью – 493,0 кв. метров

В текущем году в рамках реализации подпрограммы «Благоустройство территории города Котовска» муниципальной программы «Обеспечение доступным и комфортным жильём и коммунальными услугами граждан города Котовска Тамбовской области» будут осуществлены работы по сносу аварийного многоквартирного дома № 2 по улице Строительной, общей стоимостью работ 3 230 413,0 рублей с целью последующего строительства на освободившемся земельном участке нового многоквартирного дома.

**Реализация проекта «Народная инициатива» с 2021 по 2022 год**

№ п/п	Наименование мероприятий	Размер финансовых средств областного бюджета с учётом софинансирования из бюджета города, рублей	Результат выполнения мероприятий	Примечание
1	2	3	4	5
2021 год				
1	Выполнение работ по ремонту тротуара по ул. Посконкина на участке от ул. Солнечная до 2-ой арки дома №28а по ул. Посконкина	1 004 807,25	Выполнено.	
2	Выполнение работ по ремонту автомобильной дороги по ул. Сосновая (2 этап)	4 750 948,51	Выполнено.	
3.	Ремонтные работы в образовательных учреждениях г. Котовска Тамбовской области	3 253 253,25	Выполнено.	
<u>2022 году</u>				
1.	Выполнение работ по ремонту автомобильной дороги по ул. Сосновая (1 этап)	7 543 760,0	Выполнено.	

2.	Ремонтные работы в образовательных учреждениях г. Котовска Тамбовской области	5 469 253,01	Выполнено.	
	ИТОГО:	13 013 013,01		

## **Развитие коммунальной инфраструктуры**

Администрацией города в рамках реализации федерального (регионального) проекта «Чистая вода», входящего в структуру приоритетного национального проекта «Жилье и городская среда» в 2021 году разработана проектно-сметная документация по строительству 2-х станций очистки воды в районе ул. Красногвардейской, и ул. Пионерская производительностью по 65 куб.м/ч каждая с заменой подводящих сетей протяжённостью 10,93 км, получены положительные заключения ТОГУ «Тамбовгосэкспертиза» № 68-1-1-2-086185-2021 от 30.12.2021 и № 68-1-1-2-085810-2021 от 30.12.2021. Строительство 2-х станций с привлечением средств федерального, областного, местного бюджета планируется реализовать в рамках государственной программы в 2024-2025 году.

В рамках заключённого концессионного соглашения с АО «Тамбовская сетевая компания» по инвестиционной программе в 2021 году осуществлено строительство блочной станции очистки воды № 5 производительностью - 65 куб.м/ч по ул. 9-ой Пятилетки/Посконкина (в районе дома № 1а по улице Солнечная) и частичной перекладки распределительной сети в 2022 году, общая протяженность которой составляет 1370 м.. Ввод в эксплуатацию вышеуказанной блочной станции будет осуществлён в 2023 году по инвестиционной программе.

В 2022 году АО «Тамбовская сетевая компания» в рамках инвестиционной программы разработана проектно-сметная документация по строительству станции очистки воды № 6, производительностью - 40 куб.м/ч с распределительной водопроводной сетью по ул. Набережная протяжённостью 1,54 км и в 4 квартале 2022 года начато строительство.

В 2022 АО «ТСК» проведена замена водопроводных сетей по ул. Колхозная, протяженностью 0,5 км.

Следует отметить, что проводимая в рамках концессионного соглашения с АО «Тамбовская сетевая компания» работа, реализация мероприятий по улучшению качества питьевого водоснабжения Федерального (регионального) проекта «Чистая вода» позволит к концу 2025 года обеспечить функционирование на территории города 8 станций с охватом населения города 100%, проживающего в 286 многоквартирных домах.

## **Ремонт и содержание автомобильных дорог**

В 2022 году управлением автомобильных дорог Тамбовской области выделены субсидий на ремонт автодорог города в размере 45,0 млн. рублей, которые направлены на ремонт автомобильных дорог города, а именно:

- ремонт ул. Пионерская на участке от ул. Кирова до ул. Набережная;
- ремонт ул. Набережная на участке от ул. Пионерская до пр. Труда;
- ремонт ул. Набережная на участке от ул. Красногвардейская до ул.

Гаврилова;



- ремонт ул. Набережная на участке от ул. Кооперативная в северную сторону;
- ремонт ул. Северная на участке от дома №46 по ул. Северная в северную сторону;
- ремонт ул. Колхозная на участке от ул. Советская до ул. Октябрьская;
- ремонт ул. Фабричная на участке от а/д «Тамбов-Пенза» - северный подъезд до здания 34А по ул. Советская;
- проведена отсыпка щебнем участка автодороги по ул. Мирная;
- ремонт ул. Октябрьская от ул. Колхозная до дома №3 по ул. Октябрьская.

Общая протяженность отремонтированных дорог составила 2,87 км, все выделенные денежные средства Управлением автомобильных дорог были реализованы на 100%.

В целях обеспечения безопасности дорожного движения в 2022 году были установлены четыре искусственные дорожные неровности в районе школы «ЭкоТех» (ул. Октябрьская и ул. Котовского), а также устроены 3 пешеходных переходных перехода на пересечении улиц Красногвардейская-Набережная, стоимость работ составила 598 600,55 рублей.

Кроме того, приобретены новые дорожные знаки на парковочные карманы и для парковки инвалидов на сумму 35 100 руб., которые установлены на территории города, а также устроены новые парковочные места по ул. Октябрьская в районе дома №46 и приведено в нормативное состояние парковочный карман по ул. 9-ой Пятилетки в районе дома №7, стоимость работ составила 290 775,24 руб.

### **Мониторинг строительства жилья**

Год	Введенные индивидуальные жилые дома, кв.м	Введенные многоквартирные жилые дома, кв.м	План	Общий ввод жилой площади за год
2003	1648		2500	1648
2004	1180		3000	1180
2005	1464	974 (Котовского, д.30а)	4000	2438
2006	3286	2080 (Кооперативная, д.15, Посконкина, д.17/1)	6000	5366
2007	5935	1307 (Посконкина, д.17/2)	9000	7242
2008	7604	5912 (Котовского, д.23а, 28а, 47/1)	12000	13516
2009	5207	5256 (Котовского, д.47/2)	13000	10463
2010	5357	2801 (Кирова, д.11а, Солнечная, д.1)	13000	8158
2011	8293	1773	12432	10066

		(Красногвардейская, д.11В)		
2012	4283	2377 (Красногвардейская, д.11Б)	12900	6660
2013	5241	2944 (Красногвардейская, д.11А)	13000	7913
2014	7292 (по разрешениям на ввод и данным кадастровой палаты)	4085 (Посконкина, 6Б, Солнечная, 1Б, Молодежная, 1 (1этап))	13000	11378
2015	4615	2685 (ул. Молодежная, 1- 760 кв.м; ул. Солнечная, 1В – 1925,5 кв.м)	15700	7301
2016	2910	1764 (ул. Молодежная, 3)	15700	4674
2017	4671,1	1530 (ул. Молодежная, 5)	15500	6201,1
2018	3134	-	8000	3134
2019	7613	3048 (ул. Октябрьская, 77 - 864 кв.м. ул. Тенистая, 1, корп.1 - 2184 кв.м)	15000	10661
2020	2891	ул. Тенистая, 1, корп.2 - 3161 кв.м)	11500	6052 кв.м
2021	1994	-	15000	1994
2022	1842,3 (мкр. Новый Котовск – 763,2 кв.м - 5,3%) (план мкр. Новый Котовск - 14500)	ул. Тенистая, 3, корп.2 - 3012,2 кв.м.	7600	5485,7 72%
2023	январь-февраль 536,8 кв.м	-	22200	январь-февраль 536,8 кв.м

#### Перспектива города в части жилищного строительства:

В рамках развития жилищного строительства идет освоение земельных участков в микрорайоне «Новый Котовск», общее количество земельных участков, предоставленных льготным категориям граждан под ИЖС составляет – **387** (многодетным – 97, ветеранам боевых действий – 280, ликвидаторам последствий аварии на ЧАЭС – 3, переселенцам (переселение соотечественников) - 7).

В период с 2016 года по настоящее время администрацией города выдано **243** разрешений на строительство и уведомлений о соответствии планируемого строительства индивидуальных жилых домов.

В микрорайоне «Новый Котовск» на сегодняшний день поставлено на государственный кадастровый учет индивидуальных жилых домов - 21.

#### Перспективные площадки под многоквартирные жилые дома:

Ведется строительство 2-х многоквартирных жилых домов по ул. Тенистая, 3 (2 этап, корпус 1), площадь участка составляет 4158 м<sup>2</sup> и ул. Тенистая, 2. Ориентировочная площадь ввода составит – 4000 кв.м.

Перспективные площадки под многоквартирные жилые дома: строительство домов на местах планируемых к сносу (признанных аварийными) жилых домов по проспекту Труда, 3; проспект Труда, 13; улица Строительная, 2; улица Строительная, 4; Согласно Генерального плана городского округа – город Котовск перспективными участками также является ул. Профсоюзная, уплотнение внутриквартальной существующей застройки.

Коэффициент обеспеченности жильем в 2022 году составил 26,8 кв.м. на 1 человека.

### **Экономика города Котовска**

По итогам 2022 года социально-экономическое положение города Котовска оценивается как стабильно-устойчивое. В развитии экономики города в январе-декабре 2022 года достигнуты следующие результаты.

Сфера промышленного производства является одним из стратегических приоритетов развития города. Крупными и средними предприятиями отгружено, выполнено работ и услуг собственными силами в обрабатывающих производствах на сумму 6,6 млрд. рублей. По сравнению с 2021 годом наблюдается снижение на 7,4 % в действующих ценах за счет уменьшения объемов отгруженной продукции на ООО «КЗНМ» и прекращения производства коробочек монтажных на ОАО «Алмаз».

Лидером среди обрабатывающих производств являются предприятия легкой промышленности, на долю которых приходится 61,2 % отгруженных товаров собственного производства. Нарращиванию объёмов производства способствуют меры, принимаемые производителями по модернизации производства, реализация инвестиционных проектов.

Залог динамичного развития предприятий и наполнения бюджета - это инвестиции. На развитие экономики и социальной сферы предприятиями и организациями города освоено инвестиций в основной капитал, (по оценке), на сумму 1,9 млрд. руб., что выше уровня 2021г в 1,6 раза в действующих ценах.

Значимость малого и среднего предпринимательства характеризуют следующие цифры: это около 30 % доходной части городского бюджета и более 30 % занятого населения города формируется малым и средним бизнесом.

По состоянию на 01.01.2023 года в городе зарегистрировано 189 малых и средних предприятий, что составляет 62,6 % от всех юридических лиц, зарегистрированных на территории города. По сравнению с уровнем прошлого года произошло уменьшение количества предприятий на 7,8 %.

Среднесписочная численность работников малых и средних предприятий, включенных в Единый реестр субъектов МСП, за 2022 год увеличилась по сравнению с 2021 годом на 2,0 % и составила 2548 человек.

Существенную роль в малом бизнесе играют предприниматели без образования юридического лица. По состоянию на 1 января 2023 года в городе зарегистрировано 584 индивидуальных предпринимателей, что на 0,7 % больше уровня 2021 года.

С сентября 2019г на территории области введен специальный налоговый режим «Налог на профессиональный доход». По состоянию на 01.01.2023 год на территории города Котовска зарегистрировано 427 самозанятых граждан, применяющих данный специальный налоговый режим.

В формировании муниципальных и межмуниципальных пассажиропотоков участвуют два индивидуальных предпринимателя, которые используют для осуществления пассажирских перевозок 23 единицы транспорта. Объем пассажирских перевозок автобусами общего пользования составил в январе – декабре 2022г – 1006,1 тыс. человек, что на 8,7 % больше, чем в 2021 году. Пассажирооборот увеличился на 11,6 % и составил 18,5 млн. пасс-км. Все рейсы выполнены в срок.

В 2022 году продолжалось совершенствование и развитие потребительского рынка. В январе-декабре 2022 года введены 5 новых магазинов. В открытых предприятиях создано 33 рабочих места. На развитие материально-технической базы потребительского рынка использовано 70,6 млн. руб. инвестиций.

За 2022 год обеспеченность населения города площадью стационарных торговых объектов составила 722,0 кв.м на 1000 чел., что в 1,4 раза превышает норматив минимальной обеспеченности населения города площадью стационарных торговых объектов.

В рамках национального проекта «Малое и среднее предпринимательство и поддержка индивидуальной предпринимательской инициативы» проводится информационная, консультационная работа с субъектами МСП.

На территории Тамбовской области в соответствии с национальным проектом «Малое и среднее предпринимательство и поддержка индивидуальной предпринимательской инициативы» в 2022г Фондом поддержки предпринимательства Тамбовской области и АО Микрокредитная компания «Фонд содействия кредитованию малого и среднего предпринимательства Тамбовской области» 13 субъектам МСП оказана поддержка в виде микрозайма на сумму 31,2 млн. руб. и двум субъектам предоставлены гарантии и поручительства на сумму 1,5 млн.руб.

Основным показателем, характеризующим уровень жизни населения, является размер заработной платы. Начисленная среднемесячная заработная плата одного работающего по крупным и средним организациям города (по кругу отчитывающихся предприятий) составила 36326,3 руб. и увеличилась относительно прошлого года на 22,6 %. Целевой показатель, доведённый

управлением экономической политики области до муниципального образования, перевыполнен на 8,4 %.

Увеличение заработной платы наблюдается по большинству видов экономической деятельности.

	Среднемесячная заработная плата, рублей	
	за январь - декабрь 2022 г.	в % к январю-декабрю 2021 г.
Всего	36326,3	122,6
Обрабатывающие производства	39220,0	133,4
Обеспечение электрической энергией, газом и паром; кондиционирование воздуха	42564,2	121,8
Строительство	42847,4	125,8
Торговля оптовая и розничная; ремонт автотранспортных средств и мотоциклов	33776,5	118,9
Деятельность гостиниц и предприятий общественного питания	21152,7	114,9
Деятельность финансовая и страховая	33452,2	115,1
Деятельность административная и сопутствующие дополнительные услуги	24018,3	122,2
Государственное управление и обеспечение военной безопасности; социальное обеспечение	43540,8	104,8
Образование	27719,2	113,7
Деятельность в области здравоохранения и социальных услуг	39341,0	100,1
Деятельность в области культуры, спорта, организации досуга и развлечений	26556,6	112,8

Однако, имеет место отставание от среднеобластного уровня заработной платы на 12,0 % (41263,8 руб.). Следует отметить, что по уровню средней заработной платы по крупным и средним предприятиям город с 7 места переместился на 4 место среди городов Тамбовской области.

Среднемесячная номинальная начисленная заработная плата работников крупных и средних предприятий и организаций по **городским округам** в январе - декабре 2022г.

	Среднемесячная заработная плата, рублей	
	за январь- декабрь 2022 г.	в % к январю-декабрю 2021 г.
<b>Всего по области</b>	<b>41263,8</b>	<b>112,9</b>
Тамбов	43534,4	110,2
Кирсанов	39860,0	116,6
<b>Котовск</b>	<b>36326,3</b>	<b>122,6</b>
Мичуринск	41473,4	116,9
Моршанск	32712,3	112,8
Рассказово	34244,5	114,0
Уварово	35228,6	112,8

Продолжалась работа, направленная на снижение неформальной занятости, легализацию «серой» заработной платы и повышение собираемости страховых взносов во внебюджетные фонды. В 2022 году проведено 9 заседаний межведомственной рабочей группы; заслушано 18 работодателей, у работников которых, по данным Фонда социального страхования, средняя заработная плата сложилась ниже минимального размера оплаты труда или средней заработной платы в соответствующей отрасли. В результате работы межведомственной рабочей группы легализовано 247 человек от 222 запланированных (111,3 %).

Ситуация на рынке труда продолжает оставаться стабильной. Массовых сокращений работников не наблюдалось. На 1 января 2023 года в городском Центре занятости населения состояло на учете 76 чел. безработных граждан, что на 23 чел. меньше уровня прошлого года. Потребность в работниках, заявленная организациями в службу занятости, уменьшилась на 202 чел. и составила на конец декабря 2022 года 262 ед. (из них ФКП «ТПЗ» – 84 чел., ОАО «Алмаз» -10 чел., ООО «КЗНМ» - 32 чел.; ОАО «Котовскхлеб» - 9 чел.; ТОБУЗ «Городская клиническая больница» - 8 чел., ООО «Основа» - 8 чел., ООО «КоСМО»- 6 чел. и др.). Коэффициент напряженности (численность не занятых граждан, зарегистрированных в службе занятости, в расчете на одну вакансию) составил 0,32, что на 0,11 пункта выше 2021 года.

Уровень официальной безработицы (по экономически активному населению) на 01.01.2023 г. составил 0,5 %.

Развитию города способствует статус ТОСЭР, что помогает диверсифицировать экономику путём открытия новых производств.

Резидентами ТОСЭР являются 15 юридических лиц. По состоянию на 01.01.2023г ими создано 234 новых рабочих места и освоено 742,4 млн. руб. инвестиций.

Двумя резидентами (ООО «Ателье очков» и ООО «ЭкселлентПак») поданы заявки на выделение льготных кредитных, которые находятся на рассмотрении в ВЭБ.РФ.

Продолжается работа по созданию инфраструктуры индустриального парка «Котовск» - основной и наиболее перспективной инвестиционной площадки (142 га), на которой резиденты планируют реализовывать инвестиционные проекты, одним из которых является строительство складского комплекса ООО «ВБ «Котовск» (ВАЙЛДБЕРРИЗ).

Следует отметить, что на основании дополнительного соглашения от 22.12.2022 № 2 скорректированы ООО «ВБ Котовск» основные показатели (в частности, по объёму инвестиций плановый показатель на 2022 год – 167 077,7 тыс. руб.), о чем 28.12.2022г. внесены изменения в реестр резидентов.

В соответствии с механизмом, утверждённым Постановлением Правительства РФ от 19.10.2020 № 1704, при котором средства бюджета субъекта Российской Федерации, высвобождаемые в результате снижения объема погашения задолженности субъекта Российской Федерации перед Российской Федерацией по бюджетным кредитам, подлежат направлению на осуществление субъектом Российской Федерации бюджетных инвестиций в объекты инфраструктуры в целях реализации новых инвестиционных проектов. В результате, в конце 2022 года на финансирование инфраструктуры под реализацию нового инвестиционного проекта по строительству складского комплекса ООО «ВБ Котовск» бюджету города выделены субсидии в объёме 250 млн. руб., в т.ч. на 2022 год - 30 млн. руб. Выделенные средства будут направлены на создание объектов энергетической, коммунальной и транспортной инфраструктуры. Так, в 2022 году заключены договоры на технологическое присоединение газоиспользующего оборудования и объектов капитального строительства к сети газораспределения и технологическое присоединение к электрическим сетям, в рамках которых осуществляется финансирование. На строительство подъездных дорожных сетей в 2023 году планируется направить 180 млн. руб. Одновременно в 2023 году планируется строительство самого складского комплекса.

Таким образом, основной задачей в экономике города на ближайшую перспективу является продолжение формирования целенаправленной и комплексной инвестиционной политики, связанной, в первую очередь, с эффективным использованием механизма ТОСЭР:

- создание инфраструктуры индустриального парка и работа с его резидентами (имеется интерес к площадке индустриального парка и со стороны других потенциальных инвесторов, что потребует более детальной проработки этих проектов в увязке с планируемой инфраструктурой),

- дальнейшее использование территории ОАО «КЛКЗ» для привлечения новых инвесторов (что должно позволить вывести предприятие из процедуры

банкротства),

- поиск новых инвесторов и плотная работа с ними, как в части подбора земельных участков, так и оказания содействия по использованию имеющихся мер поддержки.

## **Социальная сфера**

### **Здравоохранение**

#### **Демографические показатели по г. Котовску**

Численность населения города Котовска ежегодно сокращается. На конец 2022 года она составила 28322 человек (в 2018 – 29,9 тыс.чел., в 2019 – 29,4 тыс.чел., 2020г. – 28,9 тыс.чел., в 2021г. – 28,4 тыс.чел.).

Предварительная численность населения на 1 января 2023 года составляет 26274 человек.

Демографическая ситуация в городе характеризуется убылью населения. Следует отметить, что и количество женского населения снизилось на 220 человек по сравнению с прошлым годом и составило 15769 женщин, из них фертильного (репродуктивного) возраста 6172, что почти на 100 человек меньше чем насчитывалось в 2021 году.

По данным женской консультации в 2022 году на учет по беременности и родам встали 173 женщины (в 2021 – 215).

За 2022 год больше всего оказалось первенцев — более 41 % от общего числа рождений (72 ребенка и 1 двойня). Ими пополнились самые молодые семьи. Вторые дети родились в 66 семьях. Многодетными в прошлом году стали 25 семей. В этот статус они перешли благодаря рождению третьего ребёнка. В 6 семьях в прошлом году зарегистрировали рождение четвёртого ребёнка. В двух семьях появился пятый ребенок и у одной супружеской пары родился 7 ребенок.

В последние годы в городе прослеживается устойчивая тенденция к снижению числа абортов (2018 г. – 50, 2019 г. – 47, 2020 г. – 31, 2021 г. – 26). За 2022 год данный показатель остался практически на уровне прошлого года - 27.

Положительное влияние на это оказывает организованное на базе ТОГБУЗ «Городская клиническая больница г. Котовска» психологическое доабортное консультирование женщин специалистами – психологами.

Одним из важнейших методов увеличения рождаемости является применение технологии экстракорпорального оплодотворения (ЭКО). В 2022 году 20 семей воспользовались данной процедурой, в 4 случаях из них наступила беременность, 1 ребенок появился на свет в 2022 году благодаря проведению процедуры ЭКО.



Показатель смертности за последние пять лет ведет себя волнообразно, с характерным спуском вниз в 2022 году. По сравнению с 2021 годом смертность снизилась на 24,72%, что на 167 человек меньше, и составила 483 умерших. На 1000 человек умерших показатель смертности по г. Котовску составляет 16,66%, а по области 16,62%. Смертность превышает рождаемость почти в 3 раза.

В структуре смертности в 2022 году наибольший удельный вес занимают:

- на 1<sup>ом</sup> месте болезни системы кровообращения – 32,20% от всех случаев;
- на 2<sup>ом</sup> месте болезни нервной системы – 30,93% ;
- на 3<sup>ем</sup> месте новообразования – 8,68% от всех случаев;
- на 4<sup>ом</sup> месте COVID-19 – 6,56%, далее смертность от травм и отравлений – 6,14%, болезней органов пищеварения и психических заболеваний – 2,75%.

### ***Организация стационарной помощи***

На конец 2022 года развернуто 159 коек круглосуточного пребывания, в том числе 29 коек сестринского ухода, 19 паллиативных коек, кроме того, 2 диагностические койки в приемном покое, а также 38 коек дневного пребывания. На начало 2023 года развернуто 219 коек.

#### ***Обеспеченность медицинскими кадрами***

В учреждении работает **98 врачей:**

- укомплектованность от штата физическими лицами -70 %
- укомплектованность от штата занятыми ставками (совместительство внутреннее, внешнее) - 95 %

#### ***247 средних медработников:***

- укомплектованность от штата физическими лицами- 81 %
- укомплектованность от штата занятыми ставками (совместительство внутреннее, внешнее) – 100 %.

60 % врачей и 70 % процентов средних медицинских работников имеют квалификационную категорию (остальные - молодые специалисты).

В рамках программы государственных гарантий проводилась диспансеризация взрослого населения и профилактические медицинские осмотры всех категорий граждан.

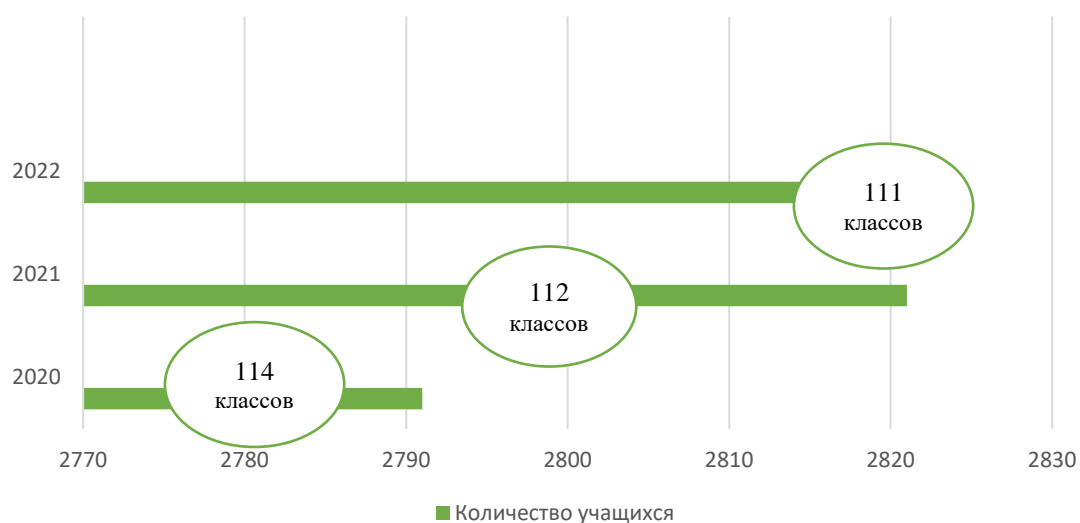
План 2022 года по диспансеризации и профилактическим осмотрам взрослого населения выполнен на 100%.

В 2022 году продолжилось укрепление материально-технической базы учреждения. Так, в рамках одноименной субсидии было закуплено медицинское оборудование на сумму 11,45 млн. рублей.

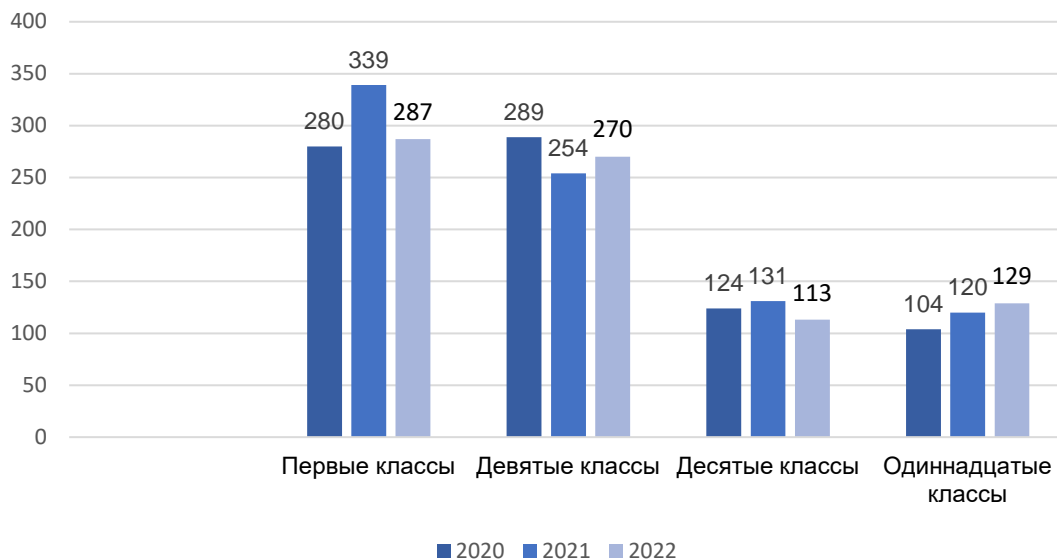
Кроме того, за счет собственных источников и средств ОМС, ведутся ремонтные работы в КДЛ, терапевтическом, травматологическом, хирургическом, гинекологическом, инфекционном отделениях, в отделении сестринского ухода, отделении анестезиологии и реанимации, здании поликлиники.

## Образование

### Количество обучающихся в школах города по годам



### Количество обучающихся в школах города по классам



### **В городе функционирует 7 детских садов и 2 филиала.**

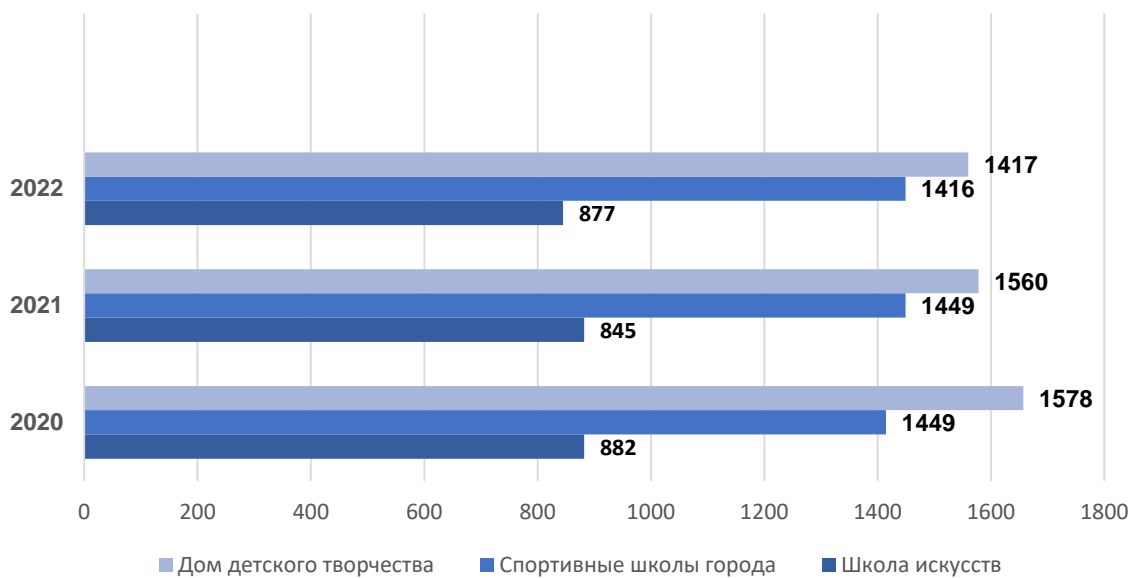
Услугу по обучению, присмотру и уходу получают 1339 детей.  
Охват детей в возрасте от 3-7ми лет дошкольным образованием составляет 99,8%.  
Очередность в ДОУ отсутствует.

**Дополнительное образование**  
 В 2022-2023 учебном году дополнительное образование на территории  
 города предоставляется в  
 14 образовательных учреждениях

**Виды внеучебной деятельности детей, чел., Котовск, 2022**



**Занятость школьников города в учреждениях  
 дополнительного образования, чел., Котовск**



**Результативность участия в конкурсах, соревнованиях различного уровня**

39 победителей и 25 призеров Всероссийских конкурсов,  
 116 победителей и 98 призеров региональных конкурсов,  
 405 победителей и 308 призеров городских состязаний.

## Организация отдыха детей в 2022 году

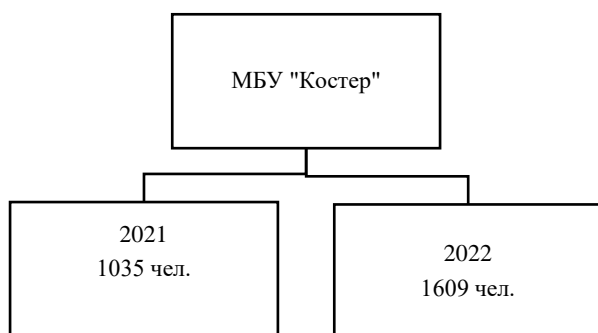
**В летний период** 2022 года на базе образовательных учреждений была организована работа 6 ЛДП в одну смену с охватом 822 человека (2021 г. – 719 чел.).

Стоимость двухразового питания составила 100 руб. в день (в 2021 – 100 руб.). На эти цели из областного бюджета выделены средства в размере 851 231,0 руб., из бюджета города – 443 419,0 руб. Родительская плата составит 525 руб. за 21 день.

Загородный оздоровительный лагерь «Костер» в 2022 г работал в 4 смены (в 2021 - в 3 смены).

Численность детей в возрасте от 6 до 18 лет – 1609 чел. (в 2021 – 1035 чел.), из них 529 чел. – жители Котовска.

Стоимость путевки в МБУ «Загородный оздоровительный лагерь «Костёр» в 2022 году составила 19 408 руб. (коммерческая реализация путевок по этой же стоимости).



### Трудоустройство подростков

Временное трудоустройство подростков от 14 до 18 лет обеспечивало государственное учреждение «Центр занятости населения г. Котовска». В 2022 году было трудоустроено 131 несовершеннолетний в организации и учреждения города (2021 г. - 135 несовершеннолетних). Из городского бюджета было выделено 278,0 тыс. руб. на выплату заработной платы несовершеннолетним (2021 г. – 205,5 тыс. руб.). Средства областного бюджета составили 92,0 тыс. руб. (2021 г. – 64,6 тыс. руб.).


### Кадровое обеспечение

Образовательные учреждения обеспечены педагогическими кадрами. В них работают 28 руководящих и 393 педагогических работников. В системе общего образования – 185 чел., из них 10 руководителей и 145 учителей. В системе дошкольного образования – 167 чел., из них 9 руководителей и 136 воспитателей. В системе дополнительного образования – 69 чел., из них 9 руководителей и 60 педагогов.

### *Зарботная плата педагогических работников*

<b>Учреждение</b>	<b>Количество педагогических работников</b>	<b>Средняя з/п 2018, руб.</b>	<b>Средняя з/п 2019, руб.</b>	<b>Средняя з/п 2020, руб.</b>	<b>Средняя з/п 2021, руб.</b>	<b>Средняя з/п 2021, руб.</b>
<b>Дошкольные учреждения</b>	158	22145	23114	24145	27051	29961
<b>Школы</b>	175	24010	25220	27073	31737	35039
<b>Учреждения дополнительного образования</b>	60	24595	25828	27047	29950	32906

## Платные услуги системы образования, руб., 2022



	Общеобразовательные учреждения	Дошкольные учреждения	Учреждения дополнительного образования
■ 2022	1420190	1518510	1044128
■ 2021	2922400	1420700	1087500
■ 2020	1926815,26	1135420	684230
■ 2019	3488011	1411159	1422098
■ 2018	3903234	1296422	1375940
■ 2017	3458000	997000	825000

■ 2022 ■ 2021 ■ 2020 ■ 2019 ■ 2018

### **Национальный проект «Образование»**

#### **1. Федеральный проект «Современная школа»**

На базе муниципального бюджетного общеобразовательного учреждения «Средняя общеобразовательная школа № 3 с углубленным изучением отдельных предметов» функционирует Центр образования цифрового и гуманитарного профилей «Точка роста». На обновленной материально-технической базе Центра 1073 обучающихся осваивают учебный предмет «Технология», 503 обучающихся – предмет «Основы безопасности жизнедеятельности», 486 обучающихся - предмет «Информатика». 220 обучающихся охвачены дополнительными общеразвивающими программами, 50 обучающихся занимаются по дополнительной общеобразовательной программе «Шахматы» (на постоянной основе). 497 человек (в т.ч. обучающиеся, педагоги, родители) используют инфраструктуру Центра для дистанционного образования. В 2022 году на площадке центра проведено 34 социокультурных мероприятий с привлечением родителей и представителей общественности.

#### **2. Федеральный проект «Цифровая образовательная среда»**

В 2022 году в МБОУ «Школа-ЭКОТЕХ» в рамках проекта «Цифровая образовательная среда» было приобретено: 29 ноутбуков и 2 МФУ.

В рамках федерального проекта «Цифровая образовательная среда» национального проекта «Образование» на базе МБОУ «Школа-ЭКОТЕХ» создан Центр цифрового образования детей «IT-куб». Он призван обеспечить

освоение детьми актуальных и востребованных знаний, навыков и компетенции в сфере информационно-телекоммуникационных технологий, а также создание условий для выявления, поддержки и развития у детей способностей и талантов, их профориентации, развития математической, информационной грамотности, формирования критического и креативного мышления.

### Работа с обращениями граждан

Общее количество письменных и устных обращений граждан в 2022 году составило 221, в 2021 году – 206 обращений.

На Прямую линию Главы Тамбовской области обратилось 17 граждан, что на 8 обращений больше, чем в 2021 году.

Коллективных обращений граждан в 2022 году было 41.

Лидирующее место среди вопросов в обращениях, занимают **обращения по жилищно-коммунальной сфере 172 (78%)**.

Чаще других граждане ставили вопросы об отоплении жилых помещений, оплате пользования жилым фондом и коммунальными услугами, благоустройстве и уборке дворовых территорий, проведении капитального ремонта многоквартирных домов.

Обращениям данной категории уделяется особое внимание, так как организации жилищно-коммунального комплекса решают самые насущные проблемы, возникающие у жителей города.

**15 (6%) граждан обратились по жилищным вопросам.** В указанных обращениях содержатся вопросы улучшения жилищных условий, переселения из аварийных домов, ветхого жилья.

**18 (9%) обращений занимают вопросы по социальной сфере.**

Анализ тематики указанных обращений свидетельствует о том, что в наибольшей части вопросов содержались просьбы об оказании материальной помощи и здравоохранения.

Количество вопросов, поднятыми гражданами в письменных и устных обращениях, в сфере **экономики** составило **16 (7%)**.

По социальному составу заявителей, среди тех, кто указал свое социальное положение, представлены все основные группы населения, но из года к году преобладающее большинство - пенсионеры.