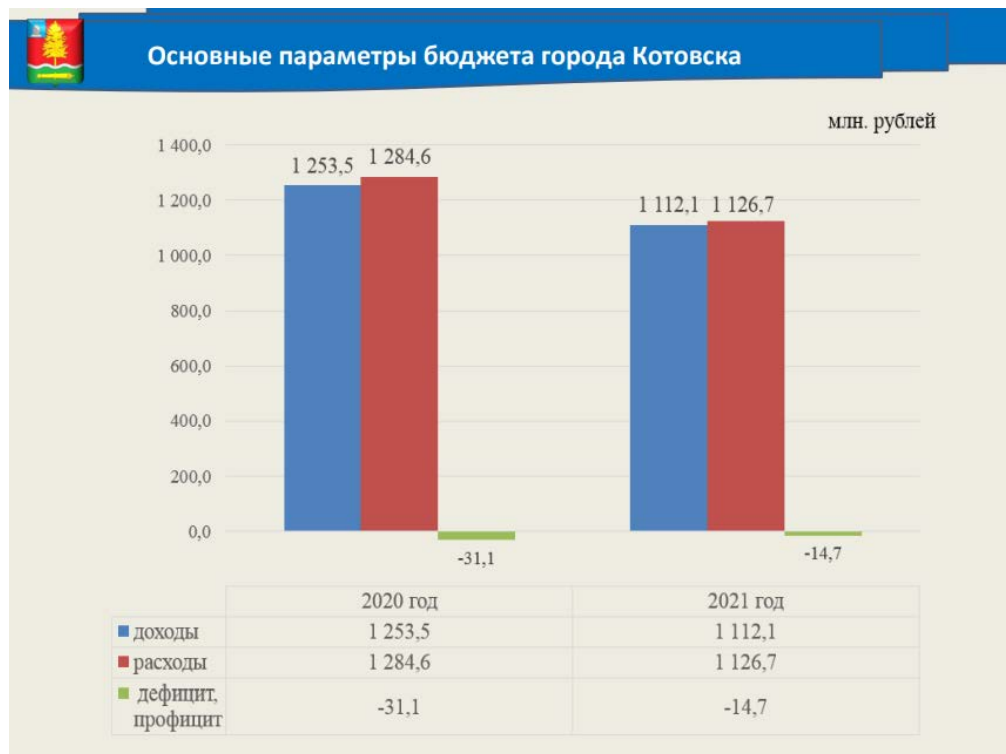


**Отчет о работе главы города Котовска  
Алексея Михайловича Плахотникова  
за 2021 год**

## Городские финансы



В 2021 году доходы бюджета города сложились в сумме 1 112,1 млн. рублей, среди которых налоговые и неналоговые доходы составляют 164,2 млн. рублей, межбюджетные трансферты – 947,9 млн. рублей. По сравнению с 2020 годом поступления сократились на 141,4 млн. рублей. Расходы бюджета города исполнены в объеме 1 126,7 млн. рублей, по сравнению с 2020 годом расходы сократились на 157,9 млн. рублей.

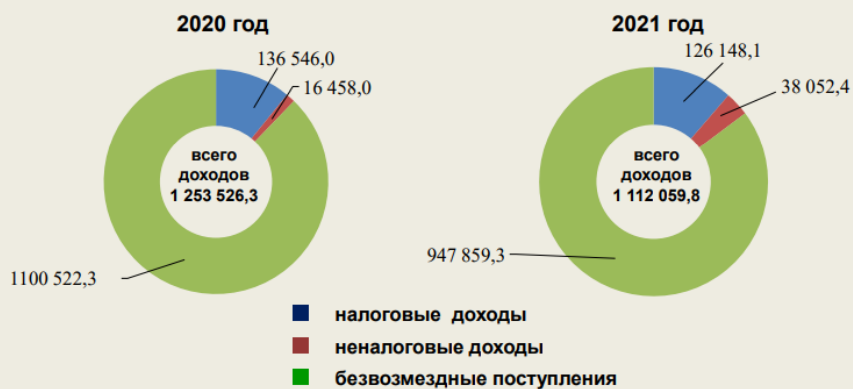


## Основные характеристики бюджета города Котовска за 2021 год

Наименование	План (тыс.руб)	Факт (тыс.руб)	% исполнения	Удельный вес, %
Доходы – всего, в т.ч.:	1 133 196,4	1 112 059,8	98,13	x
- налоговые доходы	121 954,6	126 148,1	103,44	11,34
- неналоговые доходы	38 767,8	38 052,4	98,15	3,42
- безвозмездные поступления	972 474,0	947 859,3	97,47	85,23
Расходы – всего	1 152 454,3	1 126 749,1	97,77	x
Дефицит(-), профицит(+)	-19 257,9	-14 689,3	x	x
Источники финансирования дефицита бюджета – всего,	19 257,9	14 689,3	x	x
- Кредиты – всего, в т.ч.:	15 911,5	15 000,0	x	x
• получение	15 911,5	15 000,0	x	x
• погашение	-	-	X	x
- изменение остатков средств бюджета	3 346,4	-310,7	x	x



## Структура доходов бюджета города Котовска

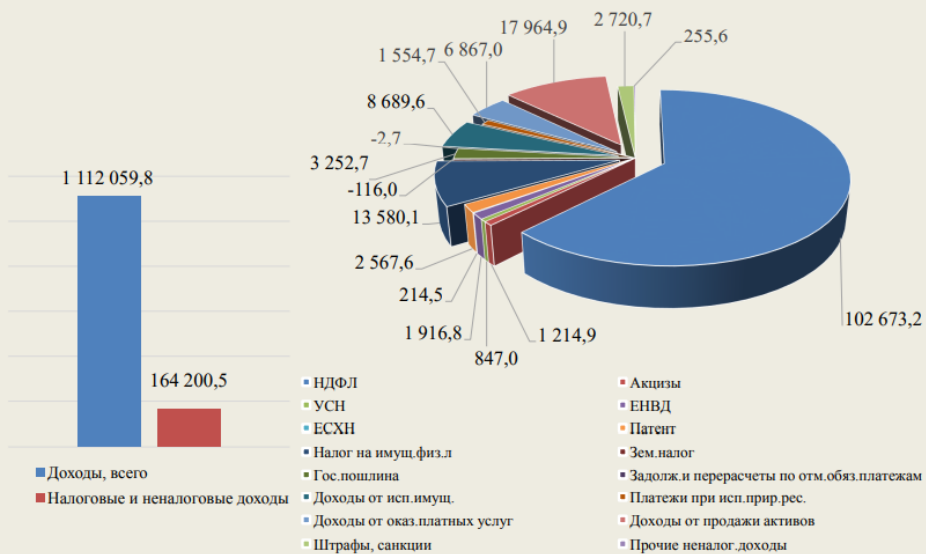


Наименование доходов	2020 год (тыс.рублей)	2021 год (тыс.рублей)
Собственные (налоговые и неналоговые доходы)	153 004,0	164 200,5
Безвозмездные поступления	1 100 522,3	947 859,3
<b>Итого доходов</b>	<b>1 253 526,3</b>	<b>1 112 059,8</b>
Объем доходов на 1 жителя	43,5	38,6



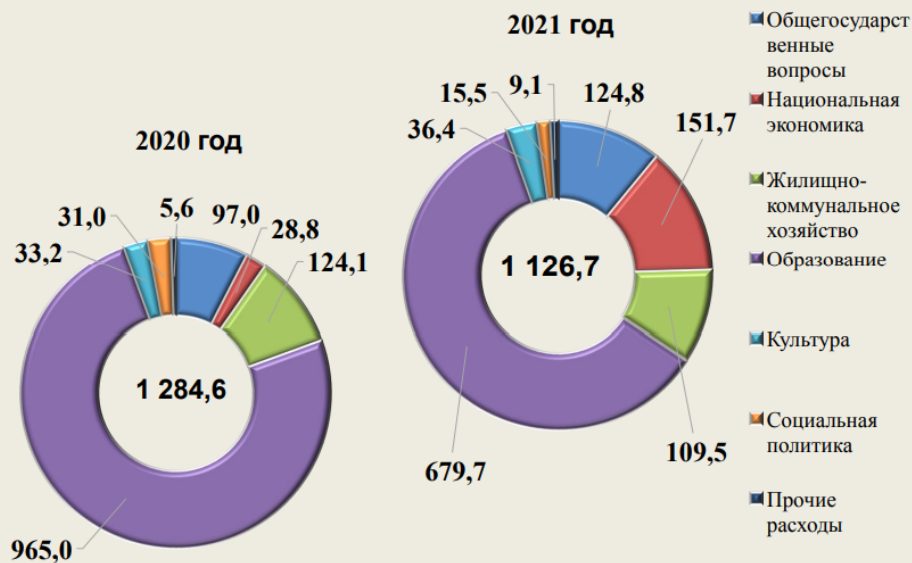
## Доходы бюджета города Котовска в 2021 году (тыс. рублей)

Налоговые и неналоговые доходы в 2021 году



## Структура расходов бюджета города

млн. рублей



Мероприятия направленные на обеспечение сбалансированности бюджета города в 2021 году	
Цель: снижение уровня дотационности - изыскание дополнительных средств пополнение доходной части бюджета, оптимизация и повышение эффективности бюджетных расходов.	Эффект от запланированных мероприятий, тыс. рублей
•Реализация инвестиционных проектов в промышленности	2 098,0
•Реализация инвестиционных проектов на потребительском рынке	164,0
•Проведение комплекса мер по взысканию задолженности по арендной плате за пользование муниципальным имуществом	159,0
•Проведение комплекса мер по взысканию задолженности по арендной плате за землю	200,5
•Определение и утверждение перечня муниципального имущества, которое целесообразно сдавать во временное владение и пользование с целью получения доходов в виде арендной платы	566,1
•Предоставление земельных участков в аренду через аукцион	364,4
•Увеличение неналоговых доходов за счёт мобилизации административных штрафов	5,0
Проведение мероприятий по легализации теневой экономики	42
•Совершенствование взаимодействия между государственными и муниципальными органами и учреждениями, осуществляющими оформление земельно-правовых документов, в целях своевременной регистрации прав на земельные участки	43,4

### Управление муниципальным имуществом

Поступления в бюджет города неналоговых доходов от использования муниципального имущества и земельных ресурсов при первоначальном плане 11 650,0 тыс. руб. составили 26 797,6 тыс. руб., перевыполнение составило 15 144,2 тыс. руб.

Проведена работа по уточнению площади городских лесов, устранены пересечения с границами государственного лесного фонда.

В соответствии с постановлением администрации Тамбовской области от 11.12.2017 № 1227 «Об утверждении Порядка определения вида фактического использования зданий (строений, сооружений) и помещений, расположенных на территории Тамбовской области, для целей налогообложения» было обследовано 162 объекта, не имеющих отношения к муниципальному имуществу, и установлен вид их фактического использования.

В рамках реализации 518-ФЗ проводились мероприятия по выявлению правообладателей объектов недвижимости, что позволило начать работу по государственной регистрации указанных объектов.

Предоставлено 64 участка общей площадью 68 425 кв. метров в собственность под индивидуальное жилищное строительство гражданам льготных категорий (многодетные семьи, ветераны боевых действий, переселенцы и т.д.). На очереди по состоянию на 01.01.2022 состоят 228 граждан).

В рамках прогнозного плана приватизации муниципального имущества было реализовано 13 объектов недвижимого имущества из 16 запланированных на общую сумму 19 724 936 руб. 1 объект не реализован по причине не

состоявшихся торгов (ул. Кирова, 8) и 2 объекта по причине не подписания договора покупателем (рынок).

**Жилищно-коммунальное хозяйство,  
архитектура и градостроительство Котовска**

**Реализация мероприятий программы  
Формирование комфортной городской среды в городе Котовске  
в период 2020-2021 г.**

Реализация мероприятий программы <b><u>Формирование комфортной городской среды в городе Котовске</u></b>	Год реализации мероприятий программы		
	2020	2021	План 2022
1	4	5	6
Лимит финансирования, рублей	13 670 938,95	12 732 765,65	13 243 513,76
Финансирование дворовых территорий, рублей	8 950 041,37	6 732 765,65	6 828 126,18
Количество благоустроенных, подлежащих благоустройству дворовых территорий, ед	9	4	6
Финансирование общественных территорий, рублей	4 720 897,58	6 000 000,0	5 781 751,1
Количество благоустроенных, подлежащих благоустройству общественных территорий, ед.	1 Сквер «Октябрьский»	1 Парк культуры и отдыха города Котовска Тамбовской области	2 Парк культуры и отдыха города Котовска Тамбовской области

В рамках реализации программы «Формирование комфортной городской среды» в 2021 году, произведен ремонт в 4 дворовых территориях,

а именно: ул. 9-ой Пятилетки 3, ул. 9-ой Пятилетки 5, ул. Профсоюзная 5, ул. Профсоюзная 7, где проведен ремонт проездов, тротуаров, установлены урны лавочки и освещения.

По этой же программе на общественной территории «Парк культуры и отдыха города Котовска Тамбовской области», выполнены работы по установке модульного оборудования для занятий нетрадиционными видами спорта (Скейт площадка) с ограждением.

От образовавшиеся экономии от проведенных торгов, так же были выполнены работу по устройству безопасного резинового покрытия на детской площадке в городском парке культуры и отдыха, установлены дополнительные качели, горки, карусели, установлены урны и лавочки.

**Реализация**  
**региональной программы**  
**капитального ремонта многоквартирных домов в период 2020-2021**

Реализация региональной программы капитального ремонта многоквартирных домов	Год реализации мероприятий программы		
	2020	2021	План 2022
1	2	3	4
Количество многоквартирных домов в которых были проведены работы, ед.	11	6	31
Общая площадь прошедших капитальный ремонт многоквартирных домов, кв. м.	44 197,0	31 843,3	110 325,70
Стоимость капитального ремонта, рублей	30 614 391,82	26 900 176,00	72 501 550,45

В 2021 году выполнен ремонт в 6 многоквартирных домах, произведена окончательная оплата рассрочки от 2019 г. по замене лифтового оборудования по ул. Посконкина, д.30.

**Обеспечение устойчивого сокращения непригодного  
для проживания жилищного фонда.**

В целях сокращения непригодного для проживания жилищного фонда, в рамках исполнения Указа Президента РФ от 07.05.2012 № 600 в период с 2009 года по 2014 год осуществлено расселение 203 семей в составе 503 человек, ликвидирован 31 аварийный многоквартирный дом, привлечено на реализацию мероприятий более 212 млн. рублей средств фонда содействия реформированию ЖКХ, бюджета Тамбовской области, средств бюджета города Котовска. Подробная информация по расселению в вышеуказанный период времени приведена в таблице.

Таблица

Наименование показателя реализации областных программ переселения из аварийного жилищного фонда	2009	2010	2011	2012	2013	2014	ИТОГО
Привлечено, будет привлечено в бюджет города финансовых средств (руб.)	42 300 000	38 212 269	19 184 445	19 014 450	39 546 545	53 904 448	212 162 157
Переселено семей (ед.)	41	37	20	17	36	52	203
Количество переселенных граждан (чел.)	113	89	47	48	91	115	503
Количество снесенных (сносимых) МКД (шт.)	5	6	3	3	8	6	31
Предоставлено общей площади жилых помещений (кв. метров)	1830,8	1642	818,1	778,1	1548,3	2020,9	8638,2
Ликвидировано, будет ликвидировано аварийного жилищного фонда (кв. метров)	1 386	1 234,3	714,7	670,3	1 311,7	1 526,1	68 43,1

В рамках реализации областной адресной программы по переселению граждан из аварийного жилищного фонда, признанного аварийным до 01.01.2017 года, расположенного на территории Тамбовской области, на 2019-2025 годы в августе 2021 года *завершено расселение 28 семей в составе 78 человек* аварийного и подлежащего сносу многоквартирного дома по адресу: Тамбовская область, г. Котовск, ул. Строительная, д.4, расселяемой площадью – 747,1 кв. метра. Переселение осуществлено в новые благоустроенные квартиры, приобретенные администрацией города у застройщика ООО «СЗ ПМК-5» в многоквартирном доме г. Котовск, ул. Тенистая, д.1, корпус 2.



Показатели Программы, установленные для города Кото́вска по этапам 2019-2020 года своевременно выполнены. Расселено 1451,1 кв. метров аварийного жилья (ул. Строительная, д.2, 4), переселена 51 семья в составе 140 человек.

По этапу 2021 года Программы администрацией города досрочно в 2021 году вместо 2022 года начато расселение аварийного и подлежащего сносу многоквартирного дома № 13 по проспекту Труда, расселяемой площадью 493,0 кв. метров, состоящего из 28 квартир в которых проживает 47 граждан.

По состоянию на 15.03.2022 администрацией города расселено 5 семей в составе 7 человек.

Расселение осуществлено в новые благоустроенные квартиры в многоквартирных домах по адресу: Тамбовская область, г. Котовск, ул. Тенистая, д.1, корпус 1 и Тамбовская область, г. Котовск, ул. Тенистая, д.1, корпус 2 приобретённые администрацией города у ООО «СЗ ПМК-5», осуществлена выплата выкупной цены 1-му собственнику за изъятое у него для муниципальных нужд жилое помещение: г. Котовск, пр-т Труда, д.13, кв. 1

Показатель расселяемой площади, установленный Программой в 2021 году, составил 86,9 кв. м.

Расселение оставшихся 22 семей в составе 37 человек жителей МКД: г. Котовск, проспект Труда, д.13 планируется завершить в 1-м полугодии 2022 года.

Администрацией города с ООО «СЗ ПМК-5» 21 декабря 2021 года были заключены 22 муниципальных контракта на приобретение 22 квартир путём долевого участия в строительстве нового многоквартирного дома по адресу: Тамбовская область, г. Котовск, ул. Тенистая, д.3, корпус 2, общей стоимостью **31 млн. 482 тыс. рублей.**

Из них: средства ГК-Фонда содействия реформированию жилищно-коммунального хозяйства 12 млн. 336 тыс. 551 рублей 50 копеек, средства бюджета области -19 млн. 113 тыс. 966 рублей 50 копеек, средства бюджета города – 31 тыс. 482 рубля 00 копеек.

Администрация города в целях исполнения поручения Врио главы администрации области М.Б. Егорова по ускоренному завершению в 2023 году Программы намерена досрочно завершить мероприятия по расселению 2-х оставшихся аварийных домов: № 23 по улице Посконкина, расселяемой площадью **339,3 кв. метров**, в котором проживает **8 семей** в составе – **21 человека**, № 2 по улице Октябрьская, расселяемой площадью **1562,5 кв. метров**, в котором проживает **75 семей** в составе – **149 человек**.

В текущем 2022 году планируется осуществить расселение аварийного многоквартирного дома № 23 по улице Посконкина, путем приобретения администрацией города на строительном рынке жилья 8 квартир.

Расселение 76 семей в составе 149 человек жителей аварийного многоквартирного дома № 2 по улице Октябрьская планируется осуществить путем строительства в 2022-2023 годах на земельном участке по адресу: г. Котовск, ул. Тенистая, д.2, общей площадью – 3810,0 кв.метров 72-х квартир жилого дома, изъятия для муниципальных нужд 3-х жилых

помещений, путем выплаты их собственникам выкупной цены, приобретения 1 жилого помещения на вторичном рынке жилья города Кото夫ска.

Администрацией города с целью дальнейшего продолжения работы по ликвидации аварийного жилищного фонда в 2021 году были признаны аварийными и подлежащими сносу ещё 8 многоквартирных домов (далее МКД), расположенных на территории города. Сведения об МКД в таблице № 1.

Таблица

№ п/п	Адрес аварийного и подлежащего сносу или реконструкции многоквартирного дома	Реквизиты НПА о признании МКД аварийным и подлежащим сносу или реконструкции	Установленный для собственника в срок сноса МКД	Количество жилых помещений	Количество зарегистрированных граждан, чел.	Общая площадь аварийного МКД, кв. м
1.	ул. Посконкина, д.21	Постановление администрации города от 22.04.2021 № 418	до 31.12.2023	11	23	484,2
2.	проезд Стройгородска, д.22	Постановление администрации города от 22.04.2021 № 419	до 31.12.2023	12	26	432,1
3.	ул. Строительная, д.6	Постановление администрации города от 13.05.2021 № 486	до 01.07.2024	11	32	361,4
4.	ул. Строительная, д.8	Постановление администрации города от 13.05.2021 № 487	до 01.07.2024	13	24	392,4
5.	ул. Строительная, д.10	Постановление администрации города от 13.05.2021 № 488	до 01.07.2024	15	31	372,9
6.	ул. Строительная, д.12	Постановление администрации города от 13.05.2021 № 489	до 01.01.2024	11	23	358,8
7.	ул. Строительная, д.15	Постановление администрации города от 18.06.2021 № 637	до 01.07.2024	13	24	416,2
8.	ул. Строительная, д.19	Постановление администрации города от 18.06.2021 № 638	до 01.07.2024	15	28	392,3
ИТОГО:				101	211	3210,3

Расселение вышеуказанных многоквартирных домов планируется осуществить в рамках новой адресной областной программы по переселению граждан Тамбовской области из аварийного жилищного фонда, расположенного на территории Тамбовской области.

### **Снос аварийного жилищного фонда**

По состоянию на 01.01.2022 на территории города подлежат сносу 3 расселенных ранее аварийных многоквартирных дома, общей площадью – 2 104, 5 кв. метров:

*- аварийный многоквартирный дом № 3 по проспекту Труда, общей площадью – 653,4 кв. метров;*

- аварийный многоквартирный дом № 2 по улице Строительная, общей площадью – 704,0 кв. метров;

- аварийный многоквартирный дом № 4 по улице Строительная, общей площадью – 747,1 кв. метров.

Задержка сроков сноса многоквартирного дома № 3 по проспекту Труда объясняется эксплуатацией находящегося в составе многоквартирного дома нежилого помещения (магазин «Алена», общей площадью – 207, 2 кв. метров, собственник – Слоева Г.А.)

Администрацией города рассматривается вопрос изъятия у собственника нежилого помещения для муниципальных нужд путем выплаты собственнику выкупной цены за изымаемое нежилое помещение.

Отсутствия сноса расселенных аварийных домов № 2,4 по улице Строительная объясняется произошедшим перераспределением предусмотренных в бюджете города для сноса аварийного жилищного фонда лимитных обязательств бюджета города на 2021-2022 годы из-за необходимости погашения образовавшихся финансовых обязательств администрации города.

**Обеспечение жильём граждан, стоящих на учёте в администрации  
города в качестве нуждающихся в жилых помещениях**

Количество граждан на учёте в качестве нуждающихся в жилых помещениях, чел.	Состоящих в очереди		Обеспечено жилыми помещениями		
	На 01.01.2021	На 01.01.2022	в 2020	в 2021	Ожидаемое в 2022 году
Всего состоящих на учёте в качестве нуждающихся в жилых помещениях	841	777	47	9	53
Из них:					
Ожидающих предоставление жилого помещения по договору социального найма, в том числе малоимущих граждан	541	495	0	3	5
Льготных категорий граждан (участников федеральных и областных программ по обеспечению жильём льготных категорий граждан):	300	282	47	6	48
Из них:					
участников подпрограммы «Обеспечение жильём молодых семей»	244	228	27	6	31* получили свидетельства
ветеранов ВОВ 1941-1945 годов	0	0	0	0	0
в соответствии с Законом области от 31.03.2009 № 511-3 "О предоставлении мер социальной поддержки по обеспечению жильём отдельных категорий граждан, нуждающихся в улучшении жилищных условий Категории - инвалиды, семьи, имеющие детей инвалидов, ветераны боевых действий	4	0	2	0	0
участников подпрограммы «Выполнение государственных обязательств по отдельным категориям граждан» Категории: – выехавших из районов Крайнего Севера; - выехавших добровольно из зоны проживания с правом на отселение в результате катастрофы на ЧАЭС - вынужденных переселенцев	1	0	0	0	0
детей-сирот, детей оставшихся без попечения родителей (отдельная очередь в управлении социальной защиты и семейной политики области)	51	54	18	0	17* получат квартиры в МКД ул. Тенистая, д.3, корпус 2

**Реализация проекта «Народная инициатива» с 2020 по 2021 год**

№ п/п	Наименование мероприятий	Размер финансовых средств областного бюджета с учётом со финансирования из бюджета города, рублей	Результат выполнения мероприятий	Примечание
1	2	3	4	5
2020 год				
1.	<b>Ремонт тротуаров по адресам:</b> по улице Кирова (от здания прокуратуры города до ул. Свободы); улице Кирова (от Проспекта Труда до №ул. Красногвардейская), улице 9-ой Пятилетки (вдоль дома № 5)	1 726 704,0	Выполнено	
2.	<b>Ремонт тротуаров по адресам:</b> по улице 9-ой Пятилетки (вдоль дома № 3), 9-ой Пятилетки (между домами № 5 и 7), улице Советская в районе здания № 2Г	983 144,4	Выполнено	
3.	<b>Ремонт тротуара</b> по улице Советской вдоль монументально-декоративной композиции "Неваляшки"	317 151,6	Выполнено.	
4.	Поставка модульного оборудования (скей-парк)	3 980 000,0	Выполнено.	

5.	Установка пластиковых оконных блоков в детских садах, общеобразовательных школах города	2 002 000,0	Выполнено.	
2021 год				
1	Выполнение работ по ремонту тротуара по ул. Посконкина на участке от ул. Солнечная до 2-ой арки дома №28а по ул. Посконкина	1 004 807,25	Выполнено.	
2	Выполнение работ по ремонту автомобильной дороги по ул. Сосновая (2 этап)	4 750 948,51	Выполнено.	
3.	Ремонтные работы в образовательных учреждениях г. Котовска Тамбовской области	3 253 253,25	Выполнено.	
<u>Намечено к реализации в 2022 году</u>				
1.	Выполнение работ по ремонту автомобильной дороги по ул. Сосновая (1 этап)	7 543 760,0		
2.	Ремонтные работы в образовательных учреждениях г. Котовска Тамбовской области	5 469 253,01		

## **Развитие коммунальной инфраструктуры**

В 2021 году продолжали функционировать построенные и введенные в эксплуатацию в 2017 году в рамках заключённого концессионного соглашения между администрацией города Котовска и ООО «Компьюлинк инфраструктура ТО» шесть блочно-модульных котельных.

Развитие коммунальной инфраструктуры по направлению водоснабжения осуществлялось в рамках участия города в федеральной целевой программе «Чистая вода», так в 2021 году осуществилось строительство водозаборной скважины по адресу ул. Строительная, 12А/1 производительность 65 м<sup>3</sup>/ч. Муниципальный контракт стоимостью - 4 342,71 тыс. рублей. с осуществлением строительного контроля ФБУ «РосСтройКонтроль».

Кроме того, администрацией города в рамках Федерального (регионального) проекта «Чистая вода», входящего в структуру приоритетного национального проекта «Жилье и городская среда» в 2023-2024 годах будут осуществлены мероприятия по строительству 2-х станций очистки воды в районе ул. Красногвардейской, и ул. Пионерская производительностью по 65 куб.м/ч, каждая с заменой подводящих сетей. В 2021 году проведены работы по разработке проектно-сметной документации с прохождением экспертизы.

В августе 2021 года администрацией города выдано разрешение АО «ТСК» на строительство водопровода и блочной станции очистки воды № 5 в районе дома № 1а по улице Солнечная, производительностью 65 куб.м/ч, с одновременной заменой водопроводных сетей протяженностью 2150 м. Планируемая стоимость строительства составит 11 400,0 тыс. рублей. Качественной питьевой водой будет охвачено 20 многоквартирных домов, численностью жителей - 2,8 тыс. человек, а также объекта социального назначения основного корпуса МБОУ «СОШ № 3 с УИОП», детского сада «Ласточка».

Реализация вышеуказанного мероприятия инвестиционной программы рассчитана на 2021-2022 г.г. с вводом в эксплуатацию в 3-м квартале 2022 года. В настоящее время установлен модульный павильон, проложены внешние сети электроснабжения и канализации, ведутся работы по внешней отделке. Основное технологическое оборудование станции приобретено концессионером и в ноябре 2021 года произведен его монтаж.

Благодаря плодотворному сотрудничеству с ОАО «Газпром Межрегионгаз Тамбов» в 2021 году завершилось строительство сетей газоснабжения к мкр. «Новый Котовск» общей протяженностью 5977 м.

## Ремонт и содержание автомобильных дорог

В 2021 году управлением автомобильных дорог Тамбовской области выделены субсидии на ремонт автодорог города в размере 20,0 млн. рублей, которые направлены на ремонт автомобильных дорог города, а именно:

- выполнение работ по ремонту ул. Красногвардейская от ул. Котовского до ул. Набережная;
- выполнение работ по ремонту ул. Набережная от ул. Пионерская до пр. Труда;
- выполнение работ по ремонту ул. Набережная от пр. Труда до ул. Красногвардейская;
- выполнение работ по ремонту тротуара по ул. Октябрьская на участке от ул. Красногвардейская до ул. Гаврилова (четная сторона);
- выполнение работ по планировке и отсыпке щебнем (75м.) автомобильной дороги по ул. Луговая.

Все выделенные денежные средства Управлением автомобильных дорог были реализованы на 100%.

В рамках национального проекта «Жилье и городская среда», регионального проекта «Жилье» в 2021 году завершилось строительство автомобильных дорог в микрорайоне «Новый Котовск» (1 этап) общая стоимость контракта составила 104 541 051,13 руб., протяженность дорог 3,150 км, строительный контроль осуществлял ФБУ «РосСтройКонтроль».

В рамках муниципальной программы города Котовска Тамбовской области «Развитие транспортной системы и дорожного хозяйства города Котовска Тамбовской области» с целью предотвращения дорожно-транспортных происшествий в 2021 году были установлены искусственные нервноности по ул. Первомайская и пр. Труда общей стоимостью 125 974 руб.

## Мониторинг строительства жилья

Год	Введенные индивидуальные жилые дома, кв.м	Введенные многоквартирные жилые дома, кв.м	План	Общий ввод жилой площади за год
2003	1648		2500	1648
2004	1180		3000	1180
2005	1464	974 (Котовского, д.30а)	4000	2438
2006	3286	2080 (Кооперативная, д.15, Посконкина, д.17/1)	6000	5366
2007	5935	1307 (Посконкина, д.17/2)	9000	7242
2008	7604	5912 (Котовского, д.23а, 28а, 47/1)	12000	13516



2009	5207	5256 (Котовского, д.47/2)	13000	10463
2010	5357	2801 (Кирова, д.11а, Солнечная, д.1)	13000	8158
2011	8293	1773 (Красногвардейская, д.11В)	12432	10066
2012	4283	2377 (Красногвардейская, д.11Б)	12900	6660
2013	5241	2944 (Красногвардейская, д.11А)	13000	7913
2014	7292 (по разрешениям на ввод и данным кадастровой палаты)	4085 (Посконкина, 6Б, Солнечная, 1Б, Молодежная, 1 (1этап))	13000	11378
2015	4615	2685 (ул. Молодежная, 1- 760 кв.м; ул. Солнечная, 1В – 1925,5 кв.м)	15700	7301
2016	2910	1764 (ул. Молодежная, 3)	15700	4674
2017	4671,1	1530 (ул. Молодежная, 5)	15500	6201,1
2018	3134	-	8000	3134
2019	7613	3048 (ул. Октябрьская, 77 - 864 кв.м. ул. Тенистая, 1, корп.1 - 2184 кв.м)	15000	10661
2020	2891	ул. Тенистая, 1, корп.2 - 3161 кв.м)	11500	6052 кв.м
2021	1994	-	15000	1994

#### Перспектива города в части жилищного строительства:

В рамках развития жилищного строительства идет освоение земельных участков в микрорайоне «Новый Котовск», что позволило обеспечить льготные категории граждан земельными участками (422) для индивидуального жилищного строительства (многодетные семьи, участники ветераны боевых действий и др.). В микрорайоне «Новый Котовск» на сегодняшний день 11 индивидуальных жилых домов поставлено на государственный кадастровый учет.

#### Перспективные площадки под многоквартирные жилые дома:

ул. Тенистая, 3, площадь участка составляет 4158 м<sup>2</sup>; строительство домов на месте снесенных по проспекту Труда, 3 и ул. Котовского, 2. Согласно Генерального плана городского округа – город Котовск перспективными участками также является ул. Профсоюзная, уплотнение внутриквартальной существующей застройки.

### **Экономика города Котовска**

По итогам 2021 года социально-экономическое положение города Кото夫ска оценивается как стабильно-устойчивое. В развитии экономики города в январе-декабре 2021 года достигнуты следующие результаты.

Сфера промышленного производства является одним из стратегических приоритетов развития города и обеспечивает стабильный ежегодный прирост. Крупными и средними предприятиями отгружено, выполнено работ и услуг собственными силами в обрабатывающих производствах на сумму 7,2 млрд. рублей, по сравнению с 2020 годом наблюдается рост на 27,6% в действующих ценах.

Следует отметить, что к уровню 2020г рост объемов отгруженных товаров наблюдается на всех предприятиях обрабатывающих производств. Лидером среди обрабатывающих производств являются предприятия легкой промышленности, на долю которых приходится 63,8 % отгруженных товаров собственного производства. Наращиванию объемов производства способствуют меры, принимаемые производителями по модернизации производства, реализация инвестиционных проектов.

Залог динамичного развития предприятий и наполнения бюджета - это инвестиции. На развитие экономики и социальной сферы предприятиями и организациями города освоено инвестиций в основной капитал (по оценке) - на сумму 1,2 млрд. руб., что ниже уровня 2020г на 49,3% в сопоставимых ценах. Снижение объема инвестиций обусловлено уменьшением объема инвестиций за счет средств федерального бюджета (в 2020 году – строительство школы «ЭкоТех»).

Основой конкурентоспособности выпускаемой продукции является производительность труда. Рост производительности труда является одним из стратегических приоритетов социально-экономического развития города. В 2021г участником национального проекта «Производительность труда и поддержка занятости» стало ООО «Котовские закрома» на основании Соглашения о взаимодействии, заключенного между администрацией Тамбовской области и данным предприятием. В июле 2021г АНО «Региональный центр компетенций в сфере производительности труда Тамбовской области» проведено обучение 9 работников предприятия по обязательным направлениям («Основы бережливого производства», «Реализация проекта по улучшению», «5С», «Производственный анализ», «Стандартизированная работа», «Декомпозиция целей», «Эффективный инфоцентр»). В декабре 2021г генеральный директор и один из сотрудников ООО «Котовские закрома» приняли участие в обучении на специализированной площадке «фабрика процессов» в г. Тамбове. В декабре 2021г завершился проект «Оптимизация процесса закупки и реализации зерна» на ООО «Котовские закрома». Выработка процесса анализа зерна увеличена на 25% за счет сокращения избыточного перемещения персонала, оптимизации операции «взвешивание», «разбор зерна», «очистка мельницы».

В 2021г продолжалась работа по реализации национального проекта «Производительность труда и поддержка занятости» на ФКП «Тамбовский

пороховой завод» и на ОАО «Алмаз» под управлением АНО «Региональный центр компетенций в сфере производительности труда Тамбовской области».

Рабочая группа совместно с сертифицированными внутренними тренерами ОАО «Алмаз» задействовали другие производственные потоки предприятия, обеспечивающие и вспомогательные процессы, что позволит увеличить производительность труда не менее чем на 30% за 3 года реализации проекта.

Сотрудники ФКП «ТПЗ» прошли обучение по курсам «Основы бережливого производства» (8 чел.), «Реализация проекта по улучшению» (5 чел.), «Картирование» (5 чел.), «Производственный анализ» (5 чел.), «5С» (5 чел.), «Декомпозиция целей» (4 чел.), «Эффективный инфоцентр» (8 чел.).

В рамках реализации национального проекта «Производительность труда» на ФКП «ТПЗ» 18 октября прошел день информирования по итогам реализации проекта. На это мероприятие были приглашены эксперты регионального центра компетенций в сфере производительности труда, руководство и сотрудники предприятия. На данном мероприятии подведены промежуточные итоги работы по программе повышения производительности труда на предприятии, а именно, успешно реализованные мероприятия позволили достичь целевых показателей проекта и привели к сокращению ВПП на 10,3%, запасов на 13,9 %, выработка выросла на 10,5%.

Значимость малого и среднего предпринимательства характеризуют следующие цифры: это около 30% доходной части городского бюджета и почти четверть занятого населения города формируется малым и средним бизнесом.

По состоянию на 01.01.2022 года в городе зарегистрировано 205 малых и средних предприятий, что составляет 63,1% от всех юридических лиц, зарегистрированных на территории города. По сравнению с уровнем прошлого года произошло уменьшение количества предприятий на 13,9%.

Среднесписочная численность работников малых и средних предприятий, включенных в Единый реестр субъектов МСП, за 2021 год увеличилась по сравнению с 2020 годом на 0,4 % и составила 2498 человек.

Существенную роль в малом бизнесе играют предприниматели без образования юридического лица. По состоянию на 1 января 2022 года в городе зарегистрировано 580 индивидуальных предпринимателей, что на 4,0 % меньше 2020 года.

Следует отметить, что отрицательная динамика по количеству субъектов МСП характерна для большинства муниципальных образований области.

С сентября 2019г на территории области введен специальный налоговый режим «Налог на профессиональный доход». По состоянию на 01.01.2022 год на территории города Котовска зарегистрировано 460 самозанятых граждан, применяющих данный специальный налоговый режим.

В формировании муниципальных и межмуниципальных пассажиропотоков участвуют два индивидуальных предпринимателя, которые

используют для осуществления пассажирских перевозок 24 единиц транспорта. Снижение пассажиропотока на муниципальных и межмуниципальных маршрутах не повлекло отмены рейсов. Все рейсы выполнены в срок.

В 2021 году продолжалось совершенствование и развитие потребительского рынка. В 2021 году введены 6 новых магазинов. В открытых предприятиях создано 20 рабочих мест. На развитие материально-технической базы потребительского рынка использовано 20,9 млн. руб. инвестиций.

За 2021 год обеспеченность населения города площадью стационарных торговых объектов составила 679,4 кв.м на 1000 чел., что в 1,3 раза превышает норматив минимальной обеспеченности населения города площадью стационарных торговых объектов.

В рамках национального проекта «Малое и среднее предпринимательство и поддержка индивидуальной предпринимательской инициативы» проводится информационная, консультационная работа с субъектами МСП.

На территории Тамбовской области в соответствии с национальным проектом «Малое и среднее предпринимательство и поддержка индивидуальной предпринимательской инициативы» в 2021г Фондом поддержки предпринимательства Тамбовской области и АО Микрокредитная компания «Фонд содействия кредитованию малого и среднего предпринимательства Тамбовской области» семи субъектам МСП и двум самозанятым оказана поддержка в виде займа в рамках регионального проекта «Акселерация субъектов малого и среднего предпринимательства» на сумму 9,8 млн. руб.

Основным показателем, характеризующим уровень жизни населения, является размер заработной платы. Начисленная среднемесячная заработная плата одного работающего по крупным и средним организациям города (по кругу отчитывающихся предприятий) составила 29589,3 руб. и увеличилась относительно прошлого года на 13,1%. Целевой показатель, доведённый управлением экономической политики области до муниципального образования, перевыполнен на 3,1%.

Увеличение заработной платы наблюдается по большинству видов экономической деятельности.

	Среднемесячная заработная плата, рублей	
	за январь - декабрь 2021 г.	в % к январю-декабрю 2020 г.
Всего	29589,3	113,1
Обрабатывающие производства	29398,9	113,1

Обеспечение электрической энергией, газом и паром; кондиционирование воздуха	34933,5	114,1
Строительство	34064	113,6
Торговля оптовая и розничная; ремонт автотранспортных средств и мотоциклов	27846,3	112,7
Транспортировка и хранение	23190,0	116,8
Деятельность гостиниц и предприятий общественного питания	18417,5	107,9
Деятельность в области информации и связи	27184,8	114,6
Деятельность финансовая и страховая	29057,5	91,0
Деятельность по операциям с недвижимым имуществом	21536,5	111,5
Деятельность административная и сопутствующие дополнительные услуги	19661,1	107,3
Государственное управление и обеспечение военной безопасности; социальное обеспечение	40908,7	107,7
Образование	24375,1	111,2
Деятельность в области здравоохранения и социальных услуг	38918,9	122,3
Деятельность в области культуры, спорта, организации досуга и развлечений	23548,1	109,7

Однако, имеет место отставание от среднеобластного уровня заработной платы на 18,9% (36481,0 руб.). Следует отметить, что по уровню средней заработной платы по крупным и средним предприятиям город с 7 места переместился на 6 место среди городов Тамбовской области.

Среднемесячная номинальная начисленная заработная плата работников крупных и средних предприятий и организаций по **городским округам** в январе - декабре 2021г.

	Среднемесячная заработная плата, рублей	
	за январь- декабрь 2021 г.	в % к январю-декабрю 2020 г.
<b>Всего по области</b>	<b>36481,0</b>	<b>109,0</b>

Тамбов	39515,1	109,7
Кирсанов	34155,8	120,6
<b>Котовск</b>	<b>29589,3</b>	<b>113,1</b>
Мичуринск	35585,2	108,3
Моршанск	29122,8	106,4
Расказово	30079,8	106,0
Уварово	31258,4	106,1

Несмотря на сложную эпидемиологическую ситуацию, продолжалась работа, направленная на снижение неформальной занятости, легализацию «серой» заработной платы и повышение собираемости страховых взносов во внебюджетные фонды. В 2021 году проведено 9 заседаний межведомственной рабочей группы; заслушано 32 работодателя, у работников которых, по данным Фонда социального страхования, средняя заработная плата сложилась ниже минимального размера оплаты труда или средней заработной платы в соответствующей отрасли. В результате работы межведомственной рабочей группы легализовано 225 человек от 222 запланированных (101,4 %).

Ситуация на рынке труда продолжает оставаться стабильной. Массовых сокращений работников не наблюдалось. На 1 января 2022 года в городском Центре занятости населения состояло на учете 99 чел. безработных граждан, что на 14 чел. меньше уровня прошлого года. Потребность в работниках, заявленная организациями в службу занятости, увеличилась на 95 чел. и составила на конец декабря 2021 года 464 ед. (из них ФКП «ТПЗ» – 203 чел., ОАО «Алмаз» -14 чел., ООО «КЗНМ» - 22 чел.; ОАО «Котовскхлеб» - 10 чел.; ТОБУЗ «Городская клиническая больница» - 8 чел., ООО «Основа» - 18 чел. и др.). Коэффициент напряженности (численность не занятых граждан, зарегистрированных в службе занятости, в расчете на одну вакансию) составил 0,21, что на 0,09 пункта ниже 2020 года.

Уровень официальной безработицы (по экономически активному населению) на 01.01.2022 г. составил 0,65%.

Развитию города способствует статус ТОСЭР, что помогает диверсифицировать экономику путём открытия новых производств. Резидентами ТОСЭР являются 15 юридических лиц. По состоянию на 01.01.2022г ими создано 207 новых рабочих мест и освоено 521,4 млн. руб. инвестиций.

В настоящее время на территории города реализуются следующие инвестиционные проекты:

1) ООО «Комбикорм Агро» (организация производства комбикормов гранулированных, экструдированных, обогащённых селеном и йодом) - освоено 4,0 млн. руб. инвестиций, создано 10 рабочих мест;

2) ООО «Котовский завод пластмасс» (создание производства строительного полимерного полотна) - освоено 247,0 млн. руб. инвестиций, создано 25 рабочих мест;

3) ООО «ВЕНТЕХ» (организация производства кондиционеров взрывозащищённых, предназначенных для поддержания оптимальных климатических условий в бытовых и промышленных помещениях) - освоено 6,9 млн. руб. инвестиций, создано 15 рабочих мест;

4) ООО «МКИ» (создание производства товаров для детей) - освоено 24,2 млн. руб. инвестиций, создано 109 рабочих мест;

5) ООО «ГеоТехнологии» (организация производства химических продуктов мощностью 16000 тонн переработки сырья в год) - освоено 214,6 млн. руб. инвестиций, создано 9 рабочих мест;

6) ООО «Европромстрой» (производство гиперпрессованного кирпича с производительностью линии 100 кирпичей в час) - освоено 8,0 млн. руб. инвестиций, создано 10 рабочих мест;

7) ООО «Котовский завод «Ателье очков» (создание завода «Ателье очков») - освоено 2,6 млн. руб. инвестиций, создано 8 рабочих мест;

8) ООО «Инста» (производство электроустановочных изделий) - освоено 4,7 млн. руб. инвестиций, создано 12 рабочих мест;

Однако, не все резиденты начали реализацию своих инвестиционных проектов. Эпидемиологическая ситуация в стране и мире, связанная с распространением новой коронавирусной инфекции COVID-19, серьёзно повлияла на социально-экономическое положение. Из-за резкого изменения экономической конъюнктуры работа в рамках ряда проектных инициатив приостановлена.

В такой ситуации оказались:

1) ООО «Пионер» (производство керамической теплоизоляции);

2) ООО «ЭкселентПак» (создание предприятия для производства металлической тары и упаковки);

3) ООО «Борса» (производство тканевой полипропиленовой упаковки);

4) ООО «Паллетпресс» (организация производства прессованного деревянного поддона);

5) ООО «Котовские полимеры» (производство рулонной пленки ПВХ).

Следует отметить, что Правительство РФ, учитывая сложившуюся социально-экономическую ситуацию, дало возможность резидентам по исполнению требований к минимальному объему капитальных вложений (2,5 млн. руб.) и минимальному количеству новых постоянных рабочих мест (15 ед.), увеличив срок с одного до двух лет со дня включения такого юридического лица в реестр резидентов ТОСЭР.

Реализация ещё двух проектов, которые являются «якорными» для города: ООО «Санрайс Ойл» (производство растительных масел) и ООО «ВБ Котовск» (строительство складского комплекса) напрямую зависит от наличия инфраструктуры индустриального парка. В 2021 году с новым руководством Тамбовской области велась совместная работа по поиску источников

финансирования инфраструктуры. В настоящее время утверждена «Дорожная карта» по реализации компанией Вайлдберриз своего инвестиционного проекта.

Таким образом, основной задачей в экономике города на ближайшую перспективу является продолжение формирования целенаправленной и комплексной инвестиционной политики, связанной, в первую очередь, с эффективным использованием механизма ТОСЭР:

- создание инфраструктуры индустриального парка и работа с его резидентами (имеется интерес к площадке индустриального парка и со стороны других потенциальных инвесторов, что потребует более детальной проработки этих проектов в увязке с планируемой инфраструктурой),

- дальнейшее использование территории ОАО «КЛКЗ» для привлечения новых инвесторов (что должно позволить вывести предприятие из процедуры банкротства),

- поиск новых инвесторов и плотная работа с ними, как в части подбора земельных участков, так и оказания содействия по использованию имеющихся мер поддержки.

## **Социальная сфера**

### **Здравоохранение**

#### **Демографические показатели по г. Котовску**

Ежегодно численность городского населения продолжает снижаться. Предварительная численность населения на 1 февраля 2022 года составила 28310 чел. (в 2019г. – 29377 чел., в 2020г. – 28955 чел., в 2021г. – 28486 чел.).

Впервые за последние пять лет в 2021 году зафиксировано небольшое увеличение рождаемости. Родилось 212 детей, что на 4 ребенка больше чем в 2020 году. За 2021 год больше всего оказалось первенцев — более 41 % от общего числа рождений. Ими пополнились самые молодые семьи. Новорождённые первенцы порадовали 86 пар молодых родителей. Вторые дети родились в 76 семьях. Многодетными в прошлом году стали 36 котовских семей. В 7 семьях в прошлом году зарегистрировали рождение четвёртого ребёнка. А пятый и последующий ребёнок появились на свет у 4-х супружеских пар.

Количество умерших увеличилось на 64 человека и составило 650 человек за прошедший год. Это максимальный показатель за последние пять лет. Естественная убыль населения составила 438 человек (в 2020 году — 136 человек).

В последние годы в городе наметилась устойчивая тенденция к снижению числа аборт (2018 г. – 50, 2019 г. – 47, 2020 г. – 31, 2021 г. – 26). Положительное влияние на это оказывает организованное на базе ТОГБУЗ



«Городская клиническая больница г. Котовска» психологическое доабортное консультирование женщин специалистами – психологами.

Одним из важнейших методов увеличения рождаемости является применение технологии экстракорпорального оплодотворения (ЭКО). Число семей, решившихся воспользоваться данной процедурой ежегодно увеличивается. В прошедшем году было проведено 22 процедуры ЭКО, из которых 4 закончились наступлением беременности (в 2019 из 22 процедур 9 с положительным результатом, в 2020 из 20 процедур – 8 с наступлением беременности).

В структуре смертности в 2021 году:

на 1<sup>ом</sup> месте болезни нервной системы – 26,95% от всех случаев ;

на 2<sup>ом</sup> месте болезни системы кровообращения – 26,79% ;

на 3<sup>ем</sup> месте Covid-19 – 17,22% от всех случаев;

на 4<sup>ом</sup> месте злокачественные новообразования – 6,69% или 42 человека и далее болезни органов пищеварения -4,78%.

Учитывая то, что в 2020 и 2021г. трудоспособный возраст составил у мужчин 60 лет 11месяцев 29 дней и у женщин 55 лет 11 месяцев 29 дней, смертность лиц трудоспособного возраста в 2021 году осталась на уровне 2020г. по 101 человеку. В то же время удельный вес лиц трудоспособного возраста в общей смертности уменьшился – в 2020г. он составлял – 18,56%, то в 2021г. – 16,10%.

В 2021г. родилось 207 детей это больше, чем в 2020г., когда было 197 детей.

### ***Организация стационарной помощи***

На начало 2021 года было развернуто 159 коек круглосуточного пребывания (в 2020 году –159, в 2019 году -159 коек), в том числе 2 койки сестринского ухода, 16 паллиативных коек, кроме того, 2 диагностические койки в приемном покое, а также 38 коек дневного пребывания.

В отчетном году на базе ТОГБУЗ,согласно приказа управления здравоохранения Тамбовской области, было развернуто инфекционное отделение для лечения больных новой коронавирусной инфекцией (Covid-19) на 200 коек круглосуточного пребывания. Кроме того, дополнительно был увеличен коечный фонд уже существующего инфекционного отделения до 56 коек круглосуточного пребывания.

На койки круглосуточного пребывания в 2021 году поступило 6137 человек (количество госпитализированных в 2020 году - 5691 человек).

Средняя длительность лечения составила 12,5 койко–дня (с учетом больных сестринского ухода и 16 паллиативных коек).

Хирургическая активность отделений остается, как и в 2021 году 93,21 %.

Общая больничная летальность составила 4%, без учета умерших на инфекционных койках летальность составила 0,7%, что выше чем в 2020году.

### ***Обеспеченность медицинскими кадрами***

В учреждении работает **95 врачей:**

укомплектованность от штата физическими лицами -70 %  
укомплектованность от штата занятыми ставками (совместительство внутреннее, внешнее) -95 %

### **234 средних медработников:**

укомплектованность от штата физическими лицами- 80.8 %  
укомплектованность от штата занятыми ставками (совместительство внутреннее, внешнее) – 100 %.

60 % врачей и 70 % процентов средних медицинских работников имеют квалификационную категорию (остальные - молодые специалисты). В связи с условиями пандемии, в 2021 году аттестации врачей и средних медицинских работников не проводилось. Основная масса медицинского персонала проходила повышение квалификации и переподготовки с помощью дистанционных технологий. Все врачи и средние медицинские работники прошли курсы подготовки по вопросам борьбы с новой коронавирусной инфекцией. В 2021 году в программе «Земский доктор» приняло участие 7 докторов – врач акушер гинеколог, врач –ультразвуковой диагностики, 4 терапевта и врач стоматолог. По программе «Земский фельдшер» в отделение скорой медицинской помощи пришло работать два фельдшера.

В рамках программы государственных гарантий проводилась диспансеризация взрослого населения и профилактические медицинские осмотры всех категорий граждан.

За 2021 год прошли диспансеризацию 5323 человека (в 2020 - 4226 человек)

План по диспансеризации был выполнен на 100 %.

На второй этап диспансеризации направлено 1530 человек.

Выявлено 1334 заболевания, в том числе впервые выявлено 244 заболевания.

1 группу здоровья по результатам диспансеризации имеют 878 человек, 2 - 937 человек, 3 А группу- 2068 человек, ЗБ - группу - 1440.

Среди впервые выявленных заболеваний наибольшую долю составили: гипертоническая болезнь, болезни органов пищеварения, ожирение, сахарный диабет, онкологические заболевания.

4879 пациента находятся на диспансерном наблюдении.

В 2021 году продолжилось **укрепление материально-технической базы** учреждения.

Так, в рамках одноименной субсидии, в ковид-отделении была расширена кислородная система на сумму 1,1 млн.руб.

В рамках субсидии на развитие ЕГИСЗ были выделены средства в размере 1,9 млн.руб.

Кроме того, были выделены средства на приобретение двух автомобилей для поликлинических подразделений на общую сумму 1,8 млн. руб.

В 2021 году, за счет федеральных средств был приобретен и установлен газификатор на сумму 6,8 млн. руб.

Кроме того, за счет собственных источников и средств ОМС, постоянно ведутся работы по укреплению материально-технических баз наших

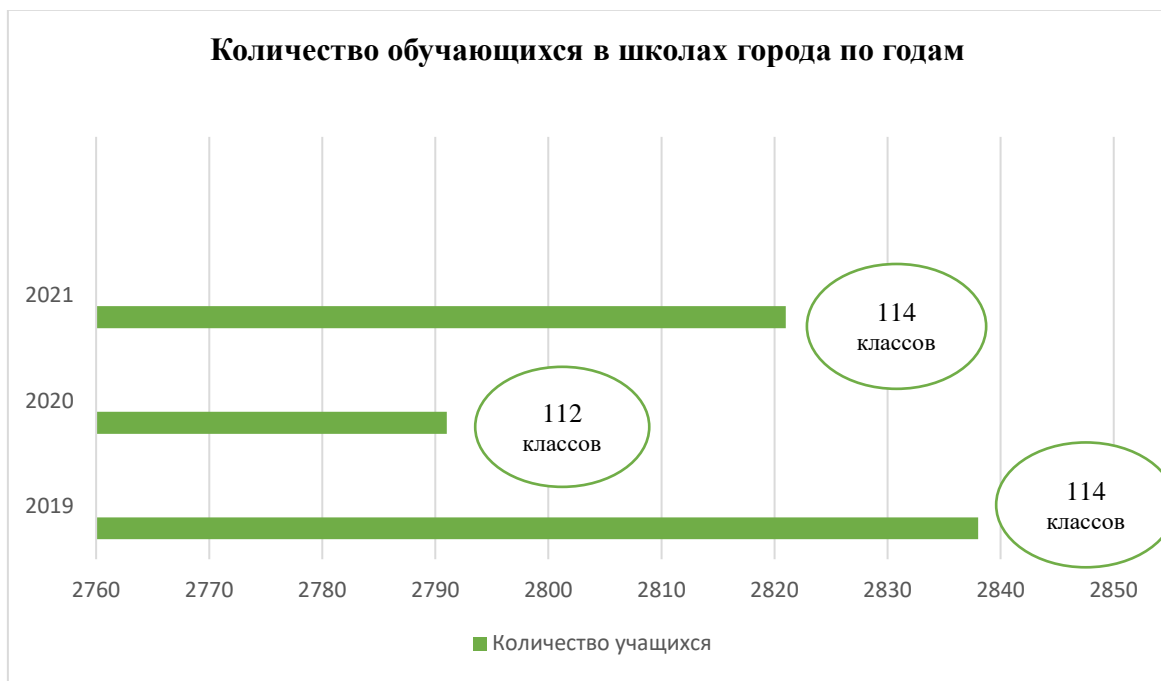
отделений. Так, в отчетном году, были проведены ремонтные работы в травматологическом, хирургическом, гинекологическом, инфекционном отделениях, в отделении сестринского ухода, отделении скорой медицинской помощи, отделении анестезиологии и реанимации, приемном отделении.

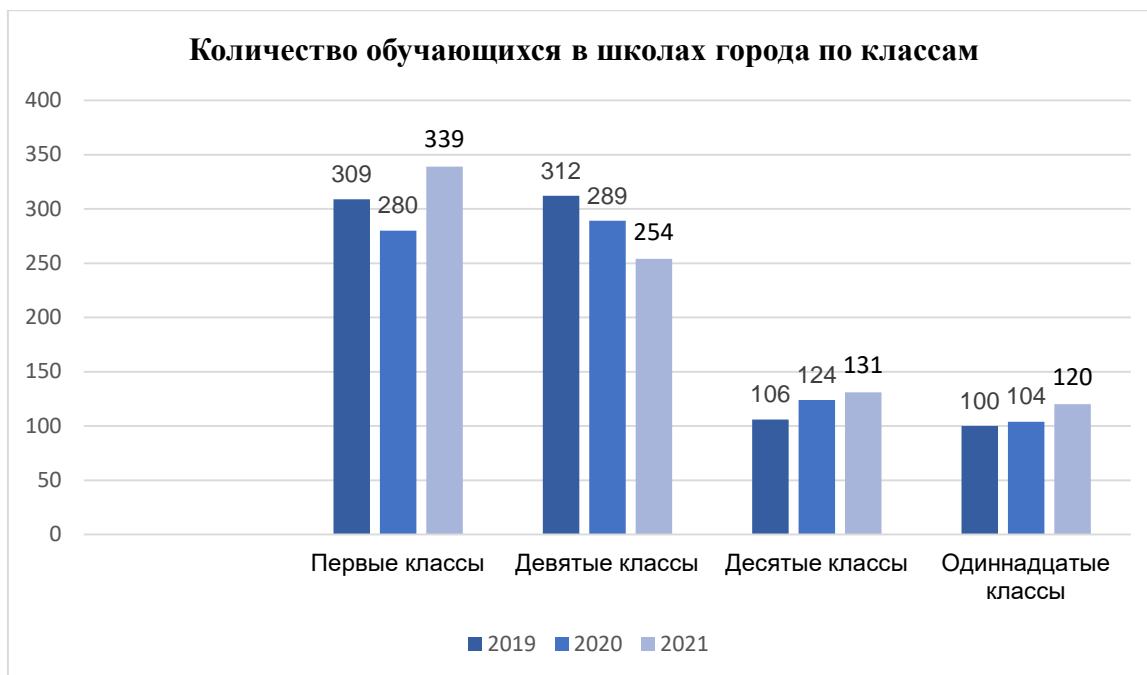
### Сведения по отделу ЗАГС

	<b>2015 год</b>	<b>2016 год</b>	<b>2017 год</b>	<b>2018 год</b>	<b>2019 год</b>	<b>2020 год</b>	<b>2021 год</b>
<b>Рождение</b>	319	294	248	231	215	194	210
<b>Смерть</b>	469	517	445	482	460	586	650
<b>Заключение брака</b>	282	246	216	235	217	185	194
<b>Расторжение брака</b>	161	141	152	144	155	128	152
<b>Усыновление</b>	3	3	4	0	2	0	3
<b>Установление отцовства</b>	41	53	34	33	25	29	32
<b>Перемена имени</b>	11	14	16	19	14	9	13

**Муниципальная программа города Котовска Тамбовской области  
«Развитие образования»**

**Образование**





### **В городе функционирует 7 детских садов и 2 филиала.**

Услугу по обучению, присмотру и уходу получают 1406 детей.

Охват детей в возрасте от 3-7ми лет дошкольным образованием составляет 99,8%.

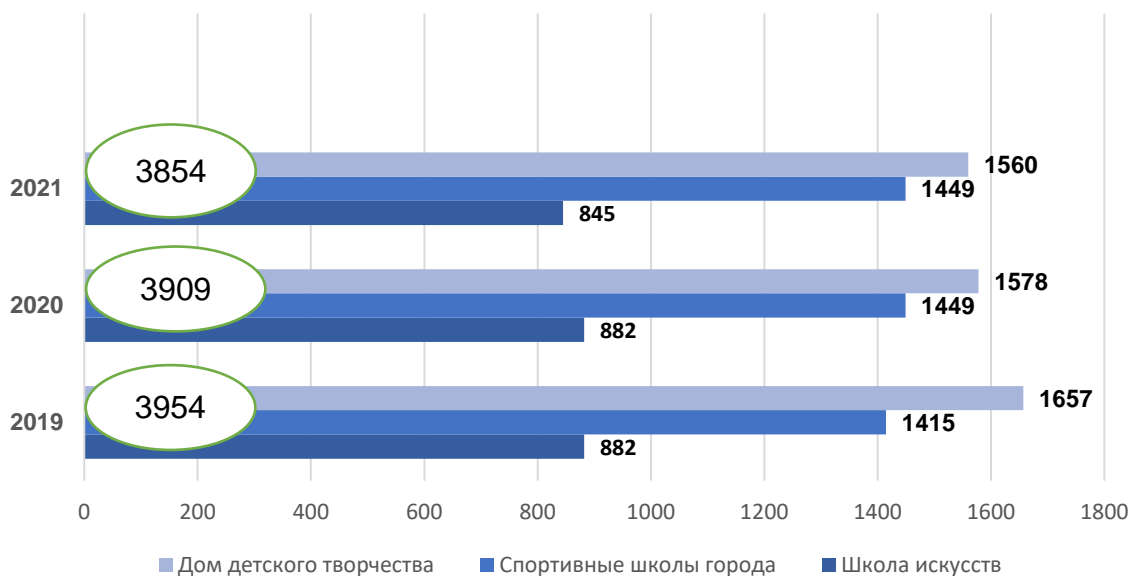
Очередность в ДОУ отсутствует.

**Дополнительное образование**  
 В 2021-2022 учебном году дополнительное образование на территории  
 города предоставляется в  
 14 образовательных учреждениях

**Виды внеучебной деятельности детей, чел., Котовск, 2021**



**Занятость школьников города в учреждениях  
 дополнительного образования, чел., Котовск**



**Результативность участия в конкурсах, соревнованиях различного уровня**

33 победитель и 29 призеров Всероссийских конкурсов,  
 106 победителей и 101 призер региональных конкурсов,  
 308 победителей и 274 призеров городских состязаний.

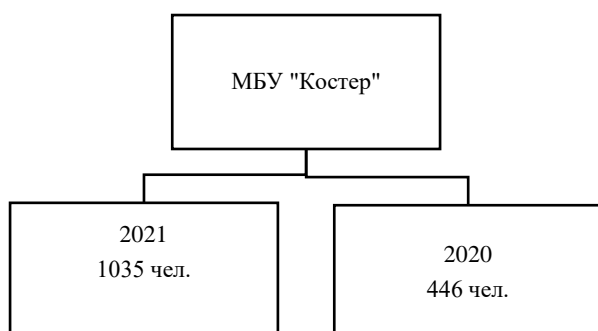
## Организация отдыха детей в 2021 году

2021 года на базе «СОШ № 3 с УИОП» и учреждений дополнительного образования была организована работа 6 ЛДП в одну смену с охватом 719 человек (2019 г. – 831 чел.).

Стоимость двухразового питания составила 100 руб. в день (в 2019 – 103 руб.). Из бюджета Тамбовской области выделено 2 млн.179,6 тыс. руб. на организацию питания. Из бюджета города в рамках софинансирования – 2,2 тыс. руб. (в 2019 году – 509,0 тыс. руб.). Родительская плата составила 300 руб. за 21 день.

На базе дошкольных образовательных учреждений функционировали ЛДП в две смены с охватом 656 чел.

Год	2018	2019	2020	2021
Чел.	2229	2216	705(онлайн-смены)	1487



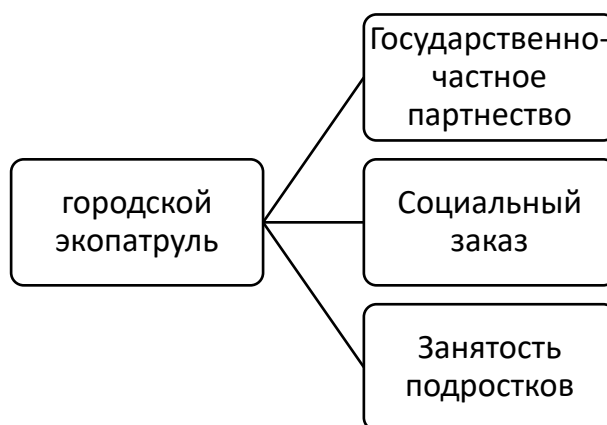
Стоимость путевки в МБУ «Загородный оздоровительный лагерь «Костёр» в 2020 году составила 15156 рублей.

Реализация путевок в загородные оздоровительные лагеря области, в реабилитационные центры осуществлялась Тамбовским областным государственным бюджетным учреждением социального обслуживания населения «Центр социальных услуг для населения города Котовска». Всего учреждением в 2021 году было направлено на отдых и оздоровление 383 жителя нашего

города.

## Трудоустройство подростков

Временное трудоустройство подростков от 14 до 18 лет обеспечивало государственное учреждение «Центр занятости населения г. Котовска». В 2021 году было трудоустроено 135 несовершеннолетних в организации и учреждения города (2020 г. - 115 несовершеннолетних). Из городского бюджета было выделено 205,5 тыс. руб. на выплату заработной платы несовершеннолетним (2020 г. – 240,8 тыс. руб.). Средства областного бюджета составили 64,6 тыс. руб. (2020 г. – 83,25 тыс. руб.).



### Обеспечение прав детей-сирот и детей, оставшихся без попечения родителей

Всего несовершеннолетних, оставшихся без попечения родителей в 2021 г.	2
Всего приемных семей	10
В них воспитывается детей	19
Всего детей-сирот и детей, оставшихся без попечения родителей, состоящих на учете	54
Ежемесячное пособие получали	54

За 2021 г. выявлено 2 детей относящихся к категории детей-сирот и детей, оставшихся без попечения родителей (2020 г. – выявлено 7 детей).

На 31.12.2021 г. состоит на учете **54** детей, оставшихся без попечения родителей.

На 31.12.2021 г. в городе образовано **10** приемных семей (2020г.– 13 семей), в них воспитывается **19**детей (2020 г. – 23 ребенка).

В 2021 г. лишены родительских прав –**4** родитель в отношении **7**детей (2020 г. – 1 родитель, в отношении 1 ребенка), 3 родителей ограничены в отношении 4 детей (2020 г. – 3 родителей, в отношении 4 детей).

Совместная профилактическая работа позволила восстановиться в родительских правах 2 родителям в отношении 3детей (2020 г.- **1** родитель, в отношении **1** ребенка).

За 2021 г. открыто – 8случаев (17 детей). На 31.12.2021 г. количество сопровождаемых семей **15** семей (в них детей **32**), количество семей, снятых с учета **16** (в них детей **28**).

### *Кадровое обеспечение*

Образовательные учреждения обеспечены педагогическими кадрами. В них работают 29 руководящих и 395 педагогических работников. В системе




общего образования – 187 чел., из них 10 руководителей и 150 учителей. В системе дошкольного образования – 165 чел., из них 10 руководителей и 134 воспитателя. В системе дополнительного образования – 72 чел., из них 9 руководителей и 63 педагога.

***Зарботная плата педагогических работников***

Учреждение	Количество педагогических работников	Средняя з/п 2017, руб.	Средняя з/п 2018, руб.	Средняя з/п 2019, руб.	Средняя з/п 2020, руб.	Средняя з/п 2021, руб.
Дошкольные учреждения	156	19725	22145	23114	24145	27051
Школы	171	22652	24010	25220	27073	31737
Учреждения дополнительного образования	60	21521	24595	25828	27047	29950

## Платные услуги системы образования, руб., 2021



	Общеобразовательные учреждения	Дошкольные учреждения	Учреждения дополнительного образования
■ 2021	2922400	1420700	1087500
■ 2020	1926815,26	1135420	684230
■ 2019	3488011	1411159	1422098
■ 2018	3903234	1296422	1375940
■ 2017	3458000	997000	825000
■ 2016	3473400	923500	1323800

■ 2021 ■ 2020 ■ 2019 ■ 2018 ■ 2017 ■ 2016

### **Национальный проект «Образование»**

#### **1. Федеральный проект «Современная школа»**

1.1. Мероприятие: строительство объекта: «Общеобразовательная школа на 825 ученических мест с пристройкой для дополнительного образования на 275 мест» по адресу: Тамбовская обл., г. Котовск, ул. Октябрьская, д.38. с использованием проектной документации повторного использования.

1.2. На базе муниципального бюджетного общеобразовательного учреждения «Средняя общеобразовательная школа № 3 с углубленным изучением отдельных предметов» функционирует Центр образования цифрового и гуманитарного профилей «Точка роста». На обновленной материально-технической базе Центра 1063 обучающихся осваивают учебный предмет «Технология», 496 обучающихся – предмет «Основы безопасности жизнедеятельности», 477 обучающихся - предмет «Информатика». 215 обучающихся охвачены дополнительными общеразвивающими программами, 50 обучающихся занимаются по дополнительной общеобразовательной программе «Шахматы» (на постоянной основе). 230 человек (в т.ч. обучающиеся, педагоги, родители) используют инфраструктуру Центра для дистанционного образования. В 2021 году на площадке центра проведено 16 социокультурных мероприятий с привлечением родителей и представителей общественности.

#### **2. Федеральный проект «Успех каждого ребенка»**

В заявку включены: средняя школа № 3, где планируется создать 30 мест для реализации программ технической направленности в начальной школе (робототехника), 20 мест - для функционирования теннисного клуба и 15 для занятий спортивным ориентированием. На базе ЦРР планируется 10 мест для развития материальной базы фотостудии. В детском саду Березка будет закуплено оборудование для функционирования центра безопасности дорожного движения. В детском саду № 14 планируется развивать инженерное мышление дошкольников в т. ч. и детей с ОВЗ. ДЮСШ № 2 для футбольной секции - оборудование.

Стоимость 1 места зависит от направленности и варьируется от 6 до 30 тыс. рублей. Наша задача – обеспечить эти места кадрами, отремонтированными помещениями.

Предоставлена субсидии из федерального бюджета для создания новых мест дополнительного образования, которая будет использована на приобретение средств обучения по различным направленностям на сумму – 2 млн. 485,6 тыс. руб.

### **3. Федеральный проект «Цифровая образовательная среда»**

В 2021 году в рамках реализации проекта в МБОУ «СОШ» было поставлено оборудование: 29 ноутбуков и 2 МФУ. В 2020 году в МБОУ «СОШ № 3 с УИОП» поставлено оборудование: 58 ноутбуков, 2 МФУ, 3 интерактивных комплекса, 2 веб-камеры, конференц-микрофон.

В рамках проекта школы подключены к интернету со скоростью 100 Мбит.

### **Деятельность комиссии по делам несовершеннолетних и защите их прав**

На территории города Котовска проживают **5068** несовершеннолетних граждан (в возрасте 0 - 17 лет) (в 2020 г.- 5131).

По состоянию на 31.12.2021 года на учете в КДН и ЗП, ПДН ОМВД России по г. Котовску состоят **19** несовершеннолетних (в 2020 году 13 подростков).

В городском банке данных о семьях и несовершеннолетних, находящихся в социально-опасном положении находятся:

несовершеннолетних - **55**, семей - **39**, из них **9** семей являются многодетными (за аналогичный период 2020 г. несовершеннолетних - 50, семей - 34, многодетных -5).

За текущий период сняты с учета **59** подростков (в 2020- 52). Поставлено на учет **64** несовершеннолетних (в 2020 - 56). Снято семей - 43 (2020-43), поставлено семей - 48 (2020-43). Состоят на учете **24** родителя, из которых **21** злоупотребляют спиртными напитками (в 2020- 24 родителей, из которых 19 злоупотребляли спиртными напитками).

Регулярно, проводились заседания комиссии по делам несовершеннолетних и защите их прав при администрации города. На 31.12.2021

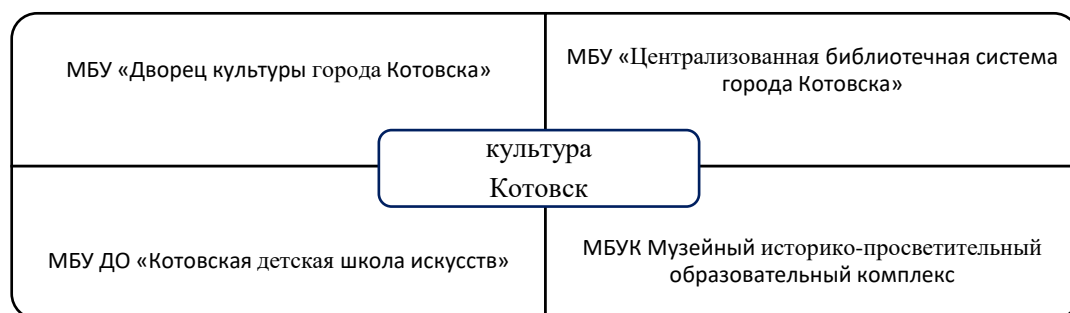
г. проведено **41** заседание КДН и ЗП (в 2020 - 43), рассмотрено **130** административных материалов (в 2020 - 123):

На 31.12.2021 г. на учете в ПДН ОМВД России по городу Котовску состоят: за употребление наркотических средств **0** человек (в 2020-1), токсических веществ - **0** (в 2020 - 0), за употребление спиртных напитков **8** несовершеннолетних (в 2020 - 4), осужденных к наказаниям не связанных с изоляцией от общества -**1** (2020-2).

В Центр временного содержания для несовершеннолетних правонарушителей (ЦВСНП УМВД России по Тамбовской области) помещено - **8** несовершеннолетних (в 2020 - 9), в СУВУЗТ (специальное учебно-воспитательное учреждение закрытого типа) помещено- **0** человек (в 2020-1).

Членами комиссии по делам несовершеннолетних и защите их прав при администрации города составлено **16** протоколов по ч.1 ст.20.25 КоАП РФ (неуплата административного штрафа в срок предусмотренный КоАП РФ) которые направлены для рассмотрения в Мировой суд города Котовска (в 2020 г.-7).

### Развитие культуры:



### **МБУ «Дворец культуры города Котовска»**

	2017 год	2018 год	2019 год	2020 год	2021 год
Всего формирований	35	35	35	36	36
Участников в них	882	895	920	940	940
Самодельного народного творчества	26	25	25	26	26
Участников в них	588	601	618	633	654
Для детей (до 18 лет)	16	16	15	16	15
Участников в них	393	430	422	431	431
Для взрослых	10	10	10	10	11
Участников в них	195	199	224	230	223
Любительского творчества	9	10	10	10	10
Участников в них	294	294	302	307	286

7 коллективов носят звание «Народный»; 5 – «Образцовый» коллектив.

619 воспитанников приняли участие в 59 очных и дистанционных творческих состязаниях, из них лауреатами и призёрами стали 384 человек.

**Доходы от платных услуг**

2017 (тыс. руб.)	2018 (тыс. руб.)	2019 (тыс. руб.)	2020 (тыс. руб.)	2021 (тыс. руб.)
3931,0	5691,5	7605,5	3382,7	4243,7

**Деятельность МБУК Музейный историко-просветительный образовательный комплекс**

На 01.01.2022 г. фонд составляет 12428 единиц хранения	
7714 единиц хранения основного фонда	4714 единиц хранения научно-вспомогательного фонда

**Доходы от платных услуг населению**

2017 (тыс. руб.)	2018 (тыс. руб.)	2019 (тыс. руб.)	2020 г. (тыс. руб.)	2021 г. (тыс. руб.)
240,2	427,8	711,4	166,8	302,1

## Деятельность МБУ «Централизованная библиотечная система города Котовска»



**На 01.01.2022 г. фонд библиотек составил 97126 экземпляров**

### Деятельность МБУ ДО «Котовская детская школа искусств»



**Работают 6 отделений:**

фортепиано, оркестровые духовые и струнные, инструменты, и народные хоры и теоретические дисциплины, изобразительное искусство, хореографическое искусство, общее эстетическое развитие.

Количество специализаций – 17.

279 учащихся ДШИ приняли участие в 55 творческих состязаниях, из них лауреатами и призёрами стали 204 человека;  
2 коллектива школы носят звание «Народный самодеятельный коллектив».

#### Доходы от платных услуг

2016 (тыс. руб.)	2017 (тыс. руб.)	2018 (тыс. руб.)	2019 (тыс. руб.)	2020 г. (тыс. руб.)	2021 г. (тыс. руб.)
1176,7	1082,0	1119,0	1221,1	1043,0	1116,4

## **Динамика заработной платы педагогических работников и работников учреждений культуры**

Категория работников	Средняя з/пл за 2016 г.	Средняя з/пл за 2017 г.	Средняя з/пл за 2018 г.	Средняя з/пл за 2019 г.	Средняя з/пл за 2020 г.	Средняя з/пл за 2021 г.
Педагоги детской школы искусств	19890	21523	24585	25829	27153	29876
Работники культуры	15800	18302	21932	23155	24157	26846

### **Дворец культуры**

На проведение ремонта крыши (404 кв. м) над народным театром Муниципального бюджетного учреждения «Дворец культуры города Котовска» выделены средства бюджета города в размере 565 433 рублей.

Для поддержки отечественной кинематографии на совершенствование материально-технической базы киноконцертного зала Дворца культуры выделено 228 969,0 рублей. Этой субсидией Фонд кино поддерживает кинотеатры, не работавшие в пандемию и, соответственно, понесшие финансовые потери.

### **Национальный проект «Культура»**

#### **1. Региональный проект «Обеспечение качественно нового уровня развития инфраструктуры культуры («Культурная среда»)»**

В 2019 году Котовская детская школа искусств вошла в число 6 муниципальных образовательных учреждений культуры области, получивших финансовую поддержку в размере 5 115 577 рублей на приобретение музыкальных инструментов, оборудования и учебных материалов.

В 2021 году детская школа искусств получила финансовую поддержку на капитальный ремонт здания.

Объем субсидии - 57 398 118, 20 рублей, в том числе:

Федеральный бюджет – 52 180 107, 46 рублей,

Областной бюджет – 5 160 669, 96 рублей,

Бюджет города – 57 340, 78 рублей

#### **2. Региональный проект «Создание условий для реализации творческого потенциала нации («Творческие люди»)»**

В 2019 - 2021 гг. 18 работников культуры прошли обучение на курсах повышения квалификации творческих и управленческих кадров в сфере культуры, проводимых специалистами Российской академии музыки имени Гнесиных, Саратовской государственной консерватории имени Л.В. Собинова, Краснодарского, Санкт-Петербургского и Московского

государственных институтов культуры (2019 г. – 7 человек, 2020 г. – 6 человек, 2021 г. - 5 человек).

### **3. Региональный проект «Цифровизация услуг и формирование информационного пространства в сфере культуры» («Цифровая культура»))»**

В 2021 году в детской школе искусств состоялось открытие виртуального концертного зала, формат которого позволит в онлайн режиме обеспечить жителям участие в знаковых федеральных и региональных культурных мероприятиях. Субсидия составила 1000 000 рублей.

В 2021 году на базе музейного комплекса создан мультимедиа-гид по экспозициям и выставочному проекту «Вековой путь города-труженика». Внесено и описано 40 музейных предметов на цифровой платформе интерактивных гидов с технологией дополненной реальности Artefact.

### **Физическая культура и спорт:**

№	Наименование	2013	2014	2015	2016	2017	2018	2019	2020	2021
1	Количество плоскостных сооружений	61	64	66	68	78	80	80	80	83
2	Общее количество занимающихся физической культурой и спортом в городе	8852	9366	10757	11050	12100	13500	13859	15350	16102
3	Удельный вес населения, систематически занимающегося физической культурой и спортом, %	28	30	34	36	39,9	40,7	44,7	54	57

К услугам горожан в городе имеется 124 спортивные сооружения (2020 г. – 121), из них:

- 1 стадион с трибунами,
- 83 плоскостных сооружений,
- 11 спортивных залов,
- 1 легкоатлетический манеж,
- 11 лыжных баз.

Общая цифра единовременной пропускной способности всех спортивных сооружений в городе составляет 3417 человек - (2020 г. – 3262).



## Молодежная политика

### Выполнение городской целевой программы «Молодежи – доступное жилье»

Год	Количество молодых семей, получивших свидетельство о праве на получение социальной выплаты на приобретение жилья		Федеральный бюджет	Бюджет области	Бюджет города	Всего
	всего	из них многодетных				
2012	9	0	1 515 888	2 400 156	505 296	4 421 340
2013	9	0	1 478 670	3 179 200	465 163	5 123 033
2014	14	10	2 832 984	5 100 291	1 287 720	9 220 995
2015	22	7	5 016 702	7 961 595	1 871 538	14 849 835
2016	29	5	7 596 427	8 314 573	2 345 863	18 256 863
2017	27	9	7 183 900	8 210 170	2 565 679	17 959 749
2018	24	7	7 131 306,30	8 271 082,1	2 567 073,28	17 969 461,68
2019	29	9	8 408 574,46	8 316 174,82	2 951 426,52	19 676 175,8
2020	27	12	9 163 651,96	12 477 614,85	21 662,91	21 662 929,72
2021	6	6	2 194 289,18	4 158 955,53	6 359,59	6 359 604,3

### Реестр семей по программе на 01.01.2021 г. составляет 215 семей

Свидетельство о праве на получение социальной выплаты на приобретение жилого помещения или создание объекта индивидуального жилищного строительства	Количество молодых семей								
	2013	2014	2015	2016	2017	2018	2019	2020	2021
	9	14	22	29	27	24	29	27	6

В настоящее время в городе ведут активную работу 11 волонтерских отрядов, поисковый отряд имени Героя Советского Союза Александра Романовича Посконкина, Всероссийское военно-патриотическое движение «Юнармия», молодежный совет при главе города Котовска и отделение молодой гвардии Единой России.

## Социальная сфера

Численность граждан льготных категорий в базе данных составляет 6691 чел., из них:

<i>Граждане льготной категории</i>	<i>количество</i>
Инвалиды, из них:	2552
1 группы	168
2 группы	963
3 группы	1343
Дети-инвалиды	84
Ветераны боевых действий	301
Участники ВОВ (в т.ч. инвалиды ВОВ)	13
Члены семей погибших (умерших) ИВОВ и УВОВ	40
Бывшие несовершеннолетние узники фашизма	4
Блокадники	0
Инвалиды боевых действий	5
Граждане, подвергшиеся радиации	43
Труженики тыла	97
Ветераны труда	3222
Реабилитированные	15

Присвоено звание «ветеран труда» 27 гражданам, звание «Ветеран труда Тамбовской области» - 127 гражданину.

Единовременная денежная выплата региональным льготникам назначена 4708 гражданам на сумму 16 674 573,71 руб.

Компенсация расходов на капитальный ремонт получили 608 чел. на сумму 711 518,34 руб.

Ежегодная выплата, награжденным знаком «Почетный донор России» и «Почетный донор СССР» назначена 82 гражданам и составила 1 299 413,56 руб.

Социальное пособие на погребение получили 36 граждан на сумму 415 856,66 руб.

В 2021 году субсидии на оплату жилого помещения и коммунальных услуг получили 2359 семьи, проживающие на территории города на общую сумму 33 183 476,78 руб.

За 2021 год выплачены пособия:

<i>Виды социальных пособий и выплат</i>	<i>Количество получателей, семей (в базе данных)</i>	<i>Сумма выплат, руб.</i>
Ежемесячное пособие на ребенка	825	3 439 807,04
Ежемесячное пособие по уходу за ребенком до 1,5 лет	127	7 323 849,63
Ежемесячное пособие на ребенка военнослужащего, проходящего военную службу по призыву	2	427 707,31

Единовременное пособие при рождении ребенка одному из родителей не работающему (не служащему)	27	500 226,44
Ежемесячное пособие на ребенка из многодетной семьи	264	3 983 285,39
Ежемесячная денежная выплата на третьего и последующего ребенка	159	114 750 874,90
Компенсация платы за присмотр и уход за детьми в образовательных организациях, реализующих образовательную программу дошкольного образования	880	1 872 926,97
30% возмещение стоимости коммунальных услуг многодетным семьям	211	2 489 475,47

### **Работа по направлению ГО и ЧС**

В 2021 году работа администрации города по направлению ГО и ЧС строилась в соответствии с планом основных мероприятий города Кото夫ска в области гражданской обороны, предупреждения и ликвидации чрезвычайных ситуаций, обеспечения первичных мер пожарной безопасности и безопасности людей на водных объектах на 2021 год. Отпечаток наложила ситуация с распространением коронавирусной инфекции и ограничительные меры в этой связи.

Была создана рабочая группа по предупреждению завоза и распространения новой коронавирусной инфекции в городе Кото夫ске, в 2021 году проведено **11** заседаний рабочей группы, на которых вырабатывались меры для предотвращения распространения данного заболевания, что позволило сохранить относительно стабильную ситуацию в городе и не допустить массового заражения и катастрофических последствий.

В целом по итогам 2021 года город Кото夫ск среди городских округов области занял второе место по обеспечению готовности органов управления, сил гражданской обороны и звеньев областной территориальной подсистемы единой государственной системы предупреждения и ликвидации чрезвычайных ситуаций, в обеспечении пожарной безопасности и безопасности людей на водных объектах, в связи с чем награждён дипломом 2 степени.

В 2021 году продолжилось совершенствование работы Единой дежурно-диспетчерской службы города, принято и обработано 12194 вызова в том числе по системе 112.

В 2021 году чрезвычайные ситуации на территории города не зарегистрированы. Имелись факты возникновения нештатных ситуаций на объектах ТЭК и ЖКХ, возникновения пожаров, дорожно-транспортные происшествия, однако к существенным последствиям они не привели. Указанные аварии были оперативно ликвидированы силами городского звена территориальной подсистемы единой государственной системы предупреждения и ликвидации чрезвычайных ситуаций.

## Работа с обращениями граждан

Общее количество письменных и устных обращений граждан в 2021 году составило 206, в 2020 году – 286 обращений.

На Прямую линию губернатора обратилось 9 граждан.

Коллективных обращений граждан в 2021 году было 28.

Лидирующее место среди вопросов в обращениях, занимают **обращения по жилищно-коммунальной сфере 78.**

Чаще других граждане ставили вопросы о плохом отоплении, оплате пользования жилым фондом и коммунальными услугами, благоустройстве и уборке дворовых территорий.

Обращения данной категории уделяется особое внимание, так как организации жилищно-коммунального комплекса решают самые насущные проблемы, возникающие у жителей города.

**19 граждан обратились по жилищным вопросам.** В указанных обращениях содержатся вопросы улучшения жилищных условий, переселения из аварийных домов, ветхого жилья.

**20 обращений занимают вопросы по социальной сфере.**

Анализ тематики указанных обращений свидетельствует о том, что в наибольшей части вопросов содержались просьбы об оказании материальной помощи, здравоохранении, труда и занятости.

Количество вопросов, поднятыми гражданами в письменных и устных обращениях, в сфере **экономики** составило **80.**

По вопросам обороны в 2021 году обратилось 6 граждан, а по вопросам государства и общества – 3 гражданина.

По социальному составу заявителей, среди тех, кто указал свое социальное положение, представлены все основные группы населения. Наиболее часто обращаются пенсионеры - 57%, работающие граждане -15%, индивидуальные предприниматели -2%.