

**Отчет о работе главы города Котовска
Алексея Михайловича Плахотникова
за 2020 год**

Городские финансы



В 2020 году доходы бюджета города сложились в сумме 1 253,5 млн. рублей. 153,0 млн. руб. доходов бюджета города составляют налоговые и неналоговые доходы, 1 100,5 млн. руб. - межбюджетные трансферты. По сравнению с 2019 годом поступления увеличились на 336,3 млн. руб. Расходы бюджета города исполнены в объеме 1 284,6 млн. рублей, по сравнению с 2019 годом расходы увеличились на 294,9 млн. рублей.



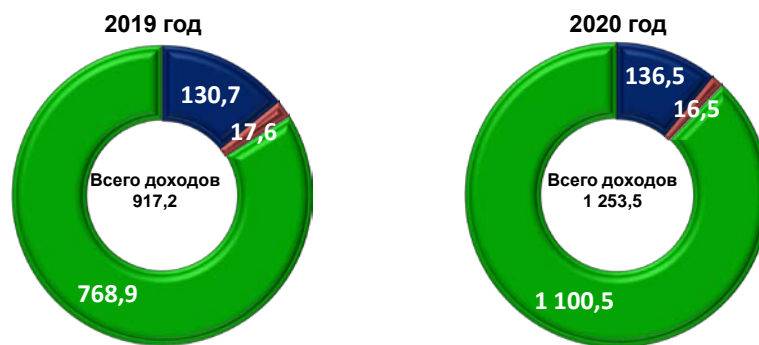
Основные характеристики бюджета города Котовска за 2020 год

| Наименование | План (тыс.руб) | Факт (тыс.руб) | % исполнения | Удельный вес, % |
|---|--------------------|--------------------|--------------|-----------------|
| Доходы - всего | 1 337 628,4 | 1 253 526,3 | 93,7 | x |
| в том числе: | | | | |
| - налоговые доходы | 130 975,0 | 136 546,0 | 104,2 | 10,9 |
| - неналоговые доходы | 16 242,0 | 16 458,0 | 101,3 | 1,3 |
| - безвозмездные поступления | 1 190 411,4 | 1 100 522,3 | 92,4 | 87,8 |
| Расходы – всего | 1 387 532,9 | 1 284 601,1 | 92,6 | x |
| Дефицит (-), профицит (+) | -49 904,5 | -31 074,8 | x | x |
| Источники финансирования дефицита бюджета – всего, | 49 904,5 | 31 074,8 | x | x |
| - кредиты – всего, | 14 326,0 | 0,0 | x | x |
| в т.ч. - получение | 14 326,0 | 0,00 | x | x |
| - погашение | 0,0 | 0,0 | x | x |
| - изменение остатков средств бюджета | 35 578,5 | 31 074,8 | x | x |



Структура доходов бюджета города Котовска

млн.рублей

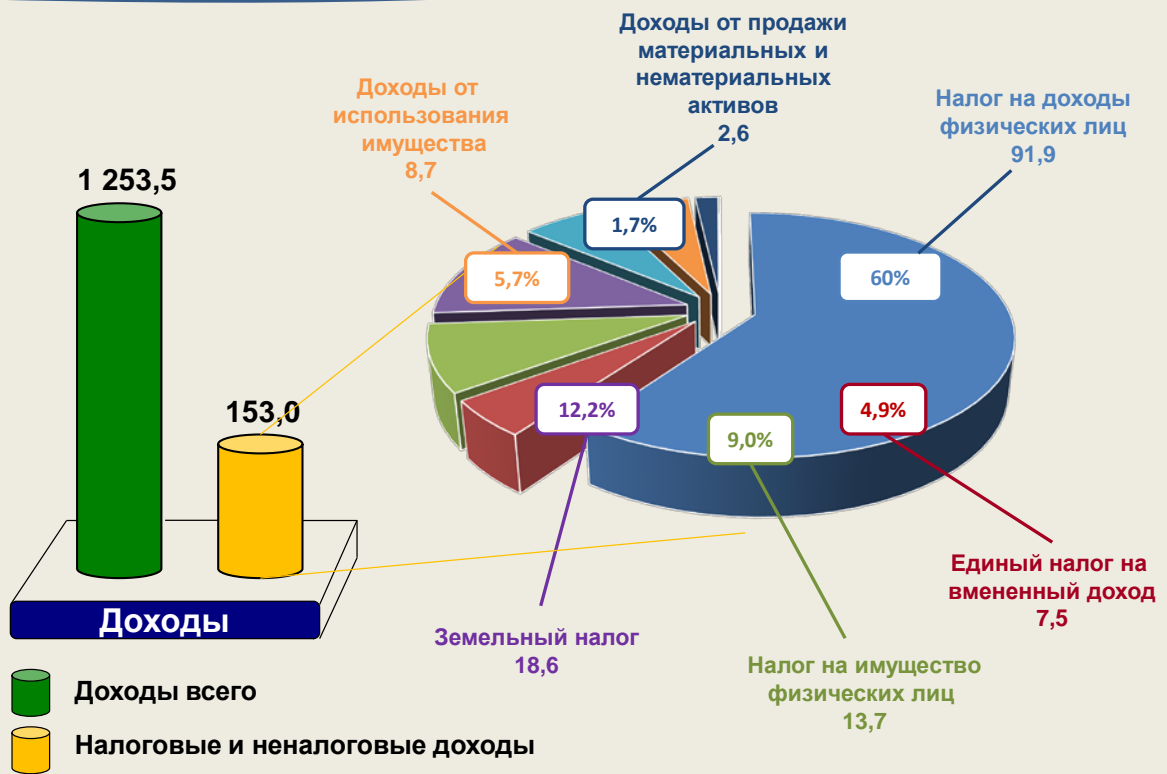


- налоговые доходы
- неналоговые доходы
- безвозмездные поступления

| Наименование доходов | Единица измерения | 2019 год | 2020 год |
|--|-------------------|--------------|--------------|
| Собственные (налоговые и неналоговые доходы) | млн. рублей | 148,3 | 153,0 |
| Безвозмездные поступления | млн. рублей | 768,9 | 1100,5 |
| Итого доходов | млн. рублей | 917,2 | 503,8 |
| Объем доходов на 1 жителя | тыс. рублей | 23,7 | 43,3 |

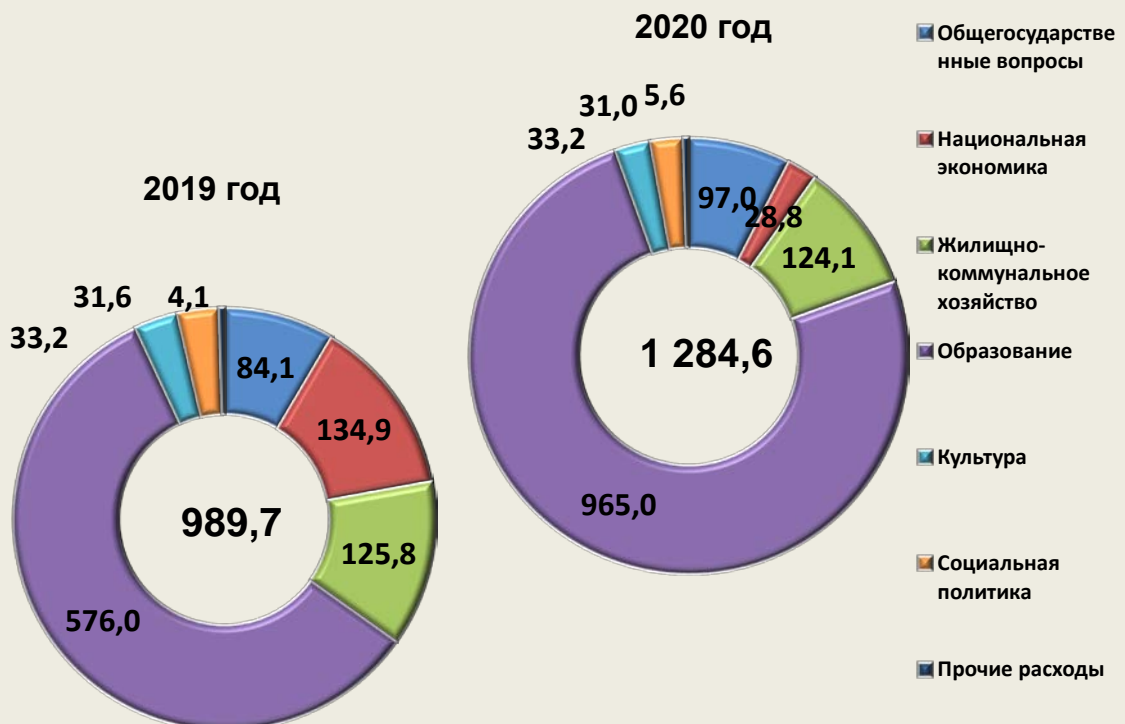


Доходы бюджета города Котовска в 2020 году (млн. рублей)



Структура расходов бюджета города

млн.рублей





Мероприятия направленные на обеспечение сбалансированности бюджета города в 2020 году

| Цель: снижение уровня дотационности - изыскание дополнительных средств пополнение доходной части бюджета, оптимизация и повышение эффективности бюджетных расходов. | Эффект от запланированных мероприятий, тыс. рублей |
|---|--|
| •Реализация инвестиционных проектов в промышленности | 3 299,4 |
| •Реализация инвестиционных проектов на потребительском рынке | 437,6 |
| •Проведение комплекса мер по взысканию задолженности по арендной плате за пользование муниципальным имуществом | 2 606,6 |
| •Проведение комплекса мер по взысканию задолженности по арендной плате за землю | 847,5 |
| •Определение и утверждение перечня муниципального имущества, которое целесообразно сдавать во временное владение и пользование с целью получения доходов в виде арендной платы | 4 189,8 |
| •Предоставление земельных участков в аренду через аукцион | 118,7 |
| •Увеличение неналоговых доходов за счёт мобилизации административных штрафов | 474,7 |
| Проведение мероприятий по легализации теневой экономики | 42 |
| •Совершенствование взаимодействия между государственными и муниципальными органами и учреждениями, осуществляющими оформление земельно-правовых документов, в целях своевременной регистрации прав на земельные участки | 34,6 |

Управление муниципальным имуществом

В 2020 году комитетом по управлению имуществом города и земельным вопросам администрации города подготовлено, и проведено 14 аукционов на право заключения договоров аренды на земельные участки.

Проведена работа по регистрации права муниципальной собственности на объекты недвижимости в Управлении Росреестра. В результате проведенной работы, зарегистрировано – 20 объектов, в том числе 5 нежилых и 15 жилых помещений (муниципальные квартиры).

В результате проведенных кадастровых работ поставлено на государственный кадастровый учет – 86 земельных участков.

79 земельных участков под объектами капитального строительства выкуплены гражданами, являющимися собственниками данных объектов.

В результате управления имуществом и земельными ресурсами в бюджет города в 2020 году поступили неналоговые доходы в сумме – 11 431,0 тыс. рублей, в том числе:

- арендная плата за земельные участки – 4 540,3 тыс. руб.
- реализация земельных участков – 1 339,4 тыс. руб.
- аренда муниципального имущества – 4 189,8 тыс. руб.
- реализация объектов муниципальной собственности в рамках требований Федерального закона № 159-ФЗ составили – 1 197,8 тыс. руб.

**Жилищно-коммунальное хозяйство,
архитектура и градостроительство Котовска**

**Реализация мероприятий программы
Формирование комфортной городской среды в городе Котовске
в 2020 г.**

| Реализация мероприятий программы <u>Формирование комфортной городской среды в городе Котовске</u> | Год реализации мероприятий программы | |
|---|--------------------------------------|--|
| | 2020 | План 2021 |
| 1 | 2 | 3 |
| Лимит финансирования, рублей | 13 670 938,95 | 12 732 765,65 |
| Финансирование дворовых территорий, рублей | 8 950 041,37 | 6 732 765,65 |
| Количество благоустроенных, подлежащих благоустройству дворовых территорий, ед | 9 | 4 |
| Финансирование общественных территорий, рублей | 4 720 897,58 | 6 000 000,0 |
| Количество благоустроенных , подлежащих благоустройству общественных территорий, ед. | 1 Сквер «Октябрьский» | 1 Парк культуры и отдыха города Котовска Тамбовской области |

Реализация
региональной программы
капитального ремонта многоквартирных домов в 2020 году

| Реализация региональной программы капитального ремонта многоквартирных домов | Год реализации мероприятий программы | |
|---|---|----------------------|
| | 2020 | План 2021 |
| Количество многоквартирных домов в которых были проведены работы, ед. | 11 | 14 |
| Общая площадь прошедших капитальный ремонт многоквартирных домов, кв. м. | 44 197,0 | 45 155, 63 |
| Стоимость капитального ремонта, рублей | 30 614 391,82 | 43 255 687,0 |

Управление жилищным фондом города Кото夫ска Тамбовской области

| Способ управления | По состоянию на 01.01.2020 | | По состоянию на 01.01.2021 | | Динамика | |
|---|----------------------------|-----------------------|----------------------------|-----------------------|--------------|-----------------------|
| | Кол-во домов | S, тыс.м ² | Кол-во домов | S, тыс.м ² | Кол-во домов | S, тыс.м ² |
| Непосредственное управление | 49 | 11,5 | 49 | 11,5 | 0 | 0 |
| ТСЖ, ЖК или иной специализированный потребительский кооператив | 49 | 222,7 | 49 | 222,7 | 0 | 0 |
| <i>из них ТСЖ</i> | 35 | 166,4 | 35 | 166,4 | 0 | 0 |
| Управляющая организация, в том числе | 206 | 387,9 | 206 | 391,1 | +1 | +3,3 |
| <i>в том числе, выбранная на общем собрании собственников помещений в МКД в соответствии с требованиями Жилищного кодекса Российской Федерации;</i> | 206 | 387,9 | 207 | 391,1 | +1 | +3,3 |
| <i>в том числе выбранная по результатам проведения органами местного самоуправления (органами государственной власти Москвы и Санкт-Петербурга) открытого конкурса в порядке, предусмотренном постановлением Правительства Российской Федерации от 06.02.2006 №75</i> | 0 | 0 | 1 | 3,3 | +1 | 3,3 |
| Разбивка по управляющим компаниям: | | | | | | |
| ООО «Жилищное хозяйство» | 144 | 265,2 | 134 | 245,2 | - 10 | - 16,6 |
| ООО «Котовская Жилищная Компания» | 35 | 61,9 | 46 | 81,8 | +11 | +19,9 |
| ООО «Колесница» | 22 | 55,9 | 22 | 55,9 | - | - |
| ООО «Искож» | 5 | 7,8 | 5 | 8,5 | | |
| Способ управления не выбран и/или не реализован | | | | | | |

На рынке управления жилищным фондом в 2020 году продолжилась тенденция смены собственниками помещений управляющей организации, путем перехода от ООО «Жилищное хозяйство» к УК ООО «Котовская жилищная компания», что говорит об осознании жителями своего права на выбор способа управления и формировании конкуренции на данном рынке.

**Обеспечение устойчивого сокращения непригодного
для проживания жилищного фонда.**

В целях сокращения непригодного для проживания жилищного фонда, в рамках исполнения Указа Президента РФ от 07.05.2012 № 600 в период с 2009 года по 2014 год осуществлено расселение 203 семей в составе 503 человек, ликвидирован 31 аварийный многоквартирный дом, привлечено на реализацию мероприятий более 212 млн. рублей средств фонда содействия реформированию ЖКХ, бюджета Тамбовской области, средств бюджета города Котовска. Подробная информация по расселению в вышеуказанный период времени приведена в таблице.

Таблица.

| Наименование показателя реализации областных программ переселения из аварийного жилищного фонда | 2009 | 2010 | 2011 | 2012 | 2013 | 2014 | ИТОГО |
|---|------------|------------|------------|------------|------------|------------|-------------|
| Привлечено, будет привлечено в бюджет города финансовых средств (руб.) | 42 300 000 | 38 212 269 | 19 184 445 | 19 014 450 | 39 546 545 | 53 904 448 | 212 162 157 |
| Переселено семей (ед.) | 41 | 37 | 20 | 17 | 36 | 52 | 203 |
| Количество переселенных граждан (чел.) | 113 | 89 | 47 | 48 | 91 | 115 | 503 |
| Количество снесенных (сносимых) МКД (шт.) | 5 | 6 | 3 | 3 | 8 | 6 | 31 |
| Предоставлено общей площади жилых помещений (кв. метров) | 1830,8 | 1642 | 818,1 | 778,1 | 1548,3 | 2020,9 | 8638,2 |
| Ликвидировано, будет ликвидировано аварийного жилищного фонда (кв. метров) | 1 386 | 1 234,3 | 714,7 | 670,3 | 1 311,7 | 1 526,1 | 68 43,1 |

В рамках реализации новой областной адресной программы по переселению граждан из аварийного жилищного фонда, расположенного на территории Тамбовской области, на 2019-2025 годы» в апреле 2020 года завершено расселение.

В настоящее время администрацией города успешно осуществляется расселение жителей аварийного и подлежащего сносу многоквартирного дома по адресу: Тамбовская область, г. Котовск, ул. Строительная, д.7, расселяемой площадью – 747,1 кв. метра. В результате мероприятий будет переселено 28 семей в составе 78 человек.

В соответствии с областной адресной программы по переселению граждан из аварийного жилищного фонда, расположенного на территории

Тамбовской области, на 2019-2025 годы» будет осуществлено расселение ещё 3 аварийных и подлежащих сносу многоквартирных домов:

этап – 2021 год, МКД – проспект Труда, д.13, расселяется 28 семей в составе 52 человек;

этап – 2023 год, МКД – ул. Посконкина, д.23, расселяется 9 семей в составе – 22 человек;

этап – 2024 год, МКД – ул. Октябрьская, д.2, расселяется 76 семей в составе 148 человек.

Общая стоимость переселения граждан г. Котовска в период 2019-2025 годов составляет - 225 416 486,4 рублей. Из них: 122 823 430,8 рублей – средств Фонда содействия реформированию ЖКХ, 101 339 755,3 рублей – средств областного бюджета, 1 253 300,3 средств бюджета города Котовска.

В целях дальнейшего продолжения ликвидации непригодного для проживания жилищного фонда на территории города, привлечения финансовых средств ГК Фонд содействия реформированию ЖКХ, необходимо рассмотреть возможность признания аварийными и подлежащими сносу отдельных, нуждающихся в признании многоквартирных домов по улицам Строительной, Посконкина, проезду Стройгородка, проспекту Труда.

Необходимо также решить вопрос привлечения средств областного бюджета для расселения жителей аварийных и подлежащих сносу домов блокированной застройки по адресам: г. Котовск, ул. Кирпичная, д.8, проезд Мичуринский, д.5.

Снос аварийного жилищного фонда

По состоянию на 01.01.2021 на территории города подлежит сносу, расселённый в 2015 году аварийный многоквартирный дом № 3 по проспекту Труда, общей площадью – 653,4 кв. метров.

Задержка сроков сноса вышеуказанного многоквартирного дома объясняется эксплуатацией до настоящего времени в составе многоквартирного дома нежилого помещения (магазин «Алена», общей площадью – 207, 2 кв. метров, собственник – Слоева Г.А.)

Установленный ранее собственнику вышеуказанного нежилого помещения срок сноса нежилого помещения просрочен. Администрацией города с собственником нежилого помещения рассматривается вопрос выкупа помещения магазина по адресу: проспект Труда, д.3. Освобождённый земельный участок планируется передать под строительство нового многоквартирного дома.

Администрацией города в 2021 году в рамках муниципальной программы «Охрана окружающей среды, воспроизводство и использование природных ресурсов будет осуществлён снос расселённого в 2020 году аварийного и подлежащего сносу МКД: Тамбовская область, г. Котовск, ул. Строительная, д. 2, На реализацию мероприятия будет привлечено 1 млн. рублей из бюджета города Котовска.

**Обеспечение жильём граждан, стоящих на учёте в администрации города
в качестве нуждающихся в жилых помещениях**

| Количество граждан на учёте в качестве нуждающихся в жилых помещениях, чел. | Состоящих в очереди | | Обеспечено жилыми помещениями | | |
|---|---------------------|------------------|-------------------------------|--------|--------------------------|
| | На 01.01.2020 | На 01.01.2021 | в 2019 | в 2020 | Ожидаемое в 2021 году |
| Всего состоящих на учёте в качестве нуждающихся в жилых помещениях | 849 | 841 | 35 | 43 | 50 |
| Из них: | | | | | |
| Ожидающих предоставления жилого помещения по договору социального найма, в том числе малоимущих граждан | 538 | 541 | 0 | 0 | 3 |
| Льготных категорий граждан (участников федеральных и областных программ по обеспечению жильём льготных категорий граждан): | 311 | 300 | 35 | 43 | 47 |
| Из них: | | | | | |
| участников подпрограммы «Обеспечение жильём молодых семей» | 252 | 245 | 29 | 27 | 27 |
| ветеранов ВОВ 1941-1945 годов | 0 | 0 | 0 | 0 | 0 |
| в соответствии с Законом области от 31.03. 2009 № 511-3 "О предоставлении мер социальной поддержки по обеспечению жильём отдельных категорий граждан, нуждающихся в улучшении жилищных условий Категории - инвалиды, семьи, имеющие детей инвалидов, ветераны боевых действий | 5 | 4 | 3 | 2 | 1 |
| участников подпрограммы «Выполнение государственных обязательств по отдельным категориям граждан» Категории: – выехавших из районов Крайнего Севера; - выехавших добровольно из зоны проживания с правом на отселение в результате катастрофы на ЧАЭС - вынужденных переселенцев | 1 | 1 | 0 | 0 | 1 |
| детей-сирот, детей оставшихся без попечения родителей | 53 | 51 | 11 | 18 | 18 |

Реализация проекта «Народная инициатива» за 2020 год

| № п/п | Наименование мероприятий | Размер финансовых средств областного бюджета с учётом софинансирования из бюджета города, рублей | Результат выполнения мероприятий | Примечание |
|----------|--|--|----------------------------------|------------|
| 1 | 2 | 3 | 4 | 5 |
| 2020 год | | | | |
| 1. | Ремонт тротуаров по адресам: по улице Кирова (от здания прокуратуры города до ул. Свободы); улице Кирова (от Проспекта Труда до №ул. Красногвардейская), улице 9-ой Пятилетки (вдоль дома № 5) | 1 726 704,0 | Выполнено | |
| 2. | Ремонт тротуаров по адресам: по улице 9-ой Пятилетки (вдоль дома № 3), 9-ой Пятилетки (между домами № 5 и 7), улице Советская в районе здания № 2Г | 983 144,4 | Выполнено | |
| 3. | Ремонт тротуара по улице Советской вдоль монументально-декоративной композиции "Неваляшки" | 317 151,6 | Выполнено. | |
| 4. | Поставка модульного оборудования (скей-парк) | 3 980 000,0 | Выполнено | |

| | | | | |
|--------|---|--|------------|--|
| 5. | Установка пластиковых оконных блоков в детских садах, общеобразовательных школах города | 2 002 000,0 | Выполнено. | |
| ИТОГО: | | 9 009 000,0 Из них: 9 000 000 – средства бюджета области, 9 000 рублей – средства бюджета города | | |

Развитие коммунальной инфраструктуры

В 2020 году продолжали функционировать построенные и введенные в эксплуатацию в 2017 году в рамках заключённого концессионного соглашения между администрацией города Котовска и ООО «Компьюлинк инфраструктура ТО» шесть блочно-модульных котельных.

Развитие коммунальной инфраструктуры по направлению водоснабжения осуществлялось в рамках участия города федеральной целевой программы «Чистая вода»:

В 2020 выполнены работы по строительству сетей водопровода и строительство арт. скважины, взамен вышедшей из строя скважины по ул. Строительная, заменены водопроводные сети по ул. Красногвардейская на участке от ул. Советской до ул. Октябрьской.

В 2021-2024 году планируется строительство 3 станции очистки, в районе ул. 9-Пятилетки, ул. Колхозной, ул. Набережная- ул. Красногвардейская.

В рамках федеральной программы «Чистая вода» на период 2021-2023 год городом разрабатываются проекты для улучшения качества водоснабжения, куда войдут в 2021 году строительство артезианской скважины в р-н ул. Строительная и проектирование двух станции очистки в р-н ул. Красногвардейская и ул. Пионерской.

Благодаря плодотворному сотрудничеству с ОАО «Газпром Межрегионгаз Тамбов» в инвестиционную программу включены мероприятия по строительству сетей газоснабжения. 1-очередь строительства сетей к мкр. «Новый Котовск» закончена в 2019 году. В 2020-2021 ведется строительство 2-очереди общей протяженностью – 5977 м. (около 2000 м. в 2020 году) завершение второй очереди планируется в 2021 году.

Ремонт и содержание автомобильных дорог

В 2020 году управлением автомобильных дорог Тамбовской области выделены субсидий на ремонт автодорог города в размере 20,0 млн. рублей, которые направлены на ремонт ул. Красногвардейская на участке от ул. Советская до ул. Набережная.

- Ремонт автомобильной дороги по улице Красногвардейская (от улицы Советской до улицы Котовского) на сумму 9 483 128, 89 тыс. рублей;

- Ремонт автомобильной дороги по улице Красногвардейская (от ул. Октябрьской до ул. Набережная) на сумму 1 292 456, 93 тыс. рублей, завершено частично в связи с погодными условиями.

Общая протяжённость дорог на территории города составляет 45,0 км,

из них 37,4 км с асфальтовым покрытием, 7,6 км с грунтовым покрытием. В неудовлетворительном состоянии на 01.01.21 находятся: 1,12 км дорог с асфальтовым покрытием; 7,6 км дорог с грунтовым покрытием, всего 19,6 %.

Выполнение работ по устройству тротуаров

В 2020 году администрацией города было отремонтировано шесть тротуаров по муниципальной программе «Развитие транспортной системы и дорожного хозяйства г. Котовска, Тамбовской области»:

- устройство тротуаров вдоль ограждения между муниципальным бюджетным учреждением Центр развития ребенка- детский сад «Солнышко» и муниципальным бюджетным общеобразовательным учреждением «Средняя общеобразовательная школа № 3 с углубленным изучением отдельных предметов» (корпус 1);

- устройство тротуара вдоль автомобильной дороги по ул. Кирова на участке от пересечения с ул. Свободы до пересечения с ул. Пионерская (четная сторона);

- устройство тротуара вдоль автомобильной дороги по ул. Советская на участке от пересечения с ул. Пионерская до пересечения с ул. Проспект Труда;

- устройство тротуара вдоль автомобильной дороги по ул. Советская на участке от пересечения с ул. Проспект Труда до пересечения с ул. Красногвардейская;

- устройство тротуара вдоль автомобильной дороги по ул. Народная на участке от пересечения с ул. Колхозная до дома № 48 по четной стороне ул. Народная;

- устройство тротуара вдоль автомобильной дороги по ул. Гаврилова на участке от пересечения с ул. Котовского до пересечения с ул. Октябрьской (четная сторона).

Мониторинг строительства жилья

| Год | Введенные индивидуальные жилые дома, кв.м | Введенные многоквартирные жилые дома, кв.м | План | Общий ввод жилой площади за год |
|------|---|--|-------|---------------------------------|
| 2020 | 2891 | ул. Тенистая, 1, корп.2 - 3161 кв.м) | 11500 | 6052 кв.м |

Перспектива города в части жилищного строительства:

В рамках развития жилищного строительства идет освоение земельных участков в микрорайоне «Новый Котовск», что позволило обеспечить льготные категории граждан земельными участками (357) для индивидуального жилищного строительства (многодетные семьи, участники ветераны боевых действий и др.). В микрорайоне «Новый Котовск» на сегодняшний день 7 индивидуальных жилых домов поставлено на государственный кадастровый учет.

Перспективные площадки под многоквартирные жилые дома:

ул. Тенистая, 3, площадь участка составляет 4158 м²; строительство домов на месте снесенных по проспекту Труда, 3 и ул. Котовского, 2. Согласно Генерального плана городского округа – город Котовск перспективными участками также является ул. Профсоюзная, уплотнение внутриквартальной существующей застройки.

Экономика города Котовска

В экономике города в 2020 году деятельность администрации города была тесно связана с развитием территории опережающего социально-экономического развития «Котовск», в рамках соглашения, заключенного между Министерством экономического развития Российской Федерации, администрациями Тамбовской области и города Котовска 19 января 2018 года. Ограничения, связанные с коронавирусной инфекцией, отразились на деятельности резидентов ТОСЭР «Котовск»

Но, несмотря на сложный экономический период, в ТОСЭР «Котовск» в 2020 году удалось привлечь 9 резидентов, а общее их количество составило 17. Резидентами ТОСЭР по состоянию на 01.01.2021г создано 183 новых рабочих места и освоено 443,9 млн. руб. инвестиций, 211,8 млн. руб. из которых освоено в 2020 году.

В настоящее время на территории города реализуются следующие инвестиционные проекты:

- ООО «Санрайс Ойл» (производство растительных масел) - освоено 2,5 млн. руб. инвестиций, создано 10 рабочих мест;

- ООО «Комбикорм Агро» (организация производства комбикормов гранулированных, экструдированных, обогащённых селеном и йодом) - освоено 4,0 млн. руб. инвестиций, создано 10 рабочих мест;
- ООО «Котовский завод пластмасс» (создание производства строительного полимерного полотна) - освоено 182,9 млн. руб. инвестиций, создано 13 рабочих мест;
- ООО «ВЕНТЕХ» (организация производства кондиционеров взрывозащищённых, предназначенных для поддержания оптимальных климатических условий в бытовых и промышленных помещениях) - освоено 4,4 млн. руб. инвестиций, создано 15 рабочих мест;
- ООО «МКИ» (создание производства товаров для детей) - освоено 22,2 млн. руб. инвестиций, создано 109 рабочих мест;
- ООО «ГеоТехнологии» (организация производства химических продуктов мощностью 16000 тонн переработки сырья в год) - освоено 78,5 млн. руб. инвестиций, создано 12 рабочих мест;
- ООО ТД «ПЯТЬ ХЛЕБОВ» (создание современной автоматизированной кондитерской фабрики) - освоено 5,2 млн. руб. инвестиций, создано 6 рабочих мест;
- ООО «Европромстрой» (производство гиперпрессованного кирпича с производительностью линии 100 кирпичей в час) - освоено 8,0 млн. руб. инвестиций, создано 8 рабочих мест;
- ООО «Завод Милента» (производство грузоподъёмной ленты из полиэстера);
- ООО «Пионер» (производство керамической теплоизоляции);
- ООО «ЭкселентПак» (создание предприятия для производства металлической тары и упаковки);
- ООО «Котовский завод «Ателье очков» (создание завода «Ателье очков»);
- ООО «ВБ Котовск» (строительство складского комплекса ООО «ВБ Котовск»);
- ООО «Борса» (производство тканевой полипропиленовой упаковки);
- ООО «Паллетпресс» (организация производства прессованного деревянного поддона);
- ООО «Инста» (производство электроустановочных изделий);
- ООО «Котовские полимеры» (производство рулонной пленки ПВХ).

В целом по итогам 2020 года социально-экономическое положение города Котловска оценивается как устойчивое, несмотря на ограничения, связанные с коронавирусной инфекцией. В развитии экономики города в январе-декабре 2020 года достигнуты следующие результаты.

Крупными и средними предприятиями отгружено, выполнено работ и услуг собственными силами в обрабатывающих производствах на сумму 5,6 млрд. рублей, по сравнению с 2019 годом наблюдается рост в 1,3 раза в действующих ценах.

Следует отметить, что к уровню 2019г рост объемов отгруженных товаров наблюдается на ФКП «Тамбовский пороховой завод» и на ООО «КЗНМ», при этом имеет место снижение объемов отгруженных товаров на ОАО «Алмаз» (на 4,5 %), на ОАО «Искож» (на 21,4 %), на ОАО «Котовскхлеб» (на 4,4 %). Лидером среди обрабатывающих производств являются предприятия легкой промышленности, на долю которых приходится 58,3 % отгруженных товаров собственного производства. Нарращиванию объемов производства способствуют меры, принимаемые производителями по модернизации производства, реализация инвестиционных проектов.

На развитие экономики и социальной сферы предприятиями и организациями города освоено инвестиций в основной капитал, по оценке, на сумму 2,3 млрд. руб., что выше уровня 2019г в 1,6 раза в действующих ценах. Рост объема инвестиций обусловлен увеличением объема инвестиций, освоенных крупными и средними предприятиями города.

Заметна роль малого предпринимательства. По состоянию на 01.01.2021 года в городе зарегистрировано 238 малых и средних предприятий, что составляет 65,4 % от всех юридических лиц, зарегистрированных на территории города. По сравнению с уровнем прошлого года произошло уменьшение количества предприятий на 4,4 %.

Среднесписочная численность работников малых и средних предприятий, включенных в Единый реестр субъектов МСП, за 2020 год уменьшилась по сравнению с 2019 годом на 7,5 % и составила 2488 человек. Сокращение занятых на малых и средних предприятиях обусловлено ограничениями, связанными с коронавирусной инфекцией.

Существенную роль в малом бизнесе играют предприниматели без образования юридического лица. По состоянию на 1 января 2021 года в городе зарегистрировано 604 индивидуальных предпринимателя, что на 9,3 % меньше 2019 года.

Следует отметить, что отрицательная динамика по количеству субъектов МСП и численности занятых на них характерна для большинства муниципальных образований области.

Несмотря на это, малое и среднее предпринимательство вносит существенный вклад в доходную часть городского бюджета. За счёт налогов, уплаченных ими, формируется около 30% доходной части городского бюджета.

Субъекты малого бизнеса оказывают услуги и в сфере пассажирских перевозок. Это два индивидуальных предпринимателя, которые используют для осуществления пассажирских перевозок 26 единиц транспорта. Эпидемиологическая ситуация повлияла на снижение пассажирооборота, но хозяйствующим субъектам удалось сохранить кадровый состав и техническую базу.

В 2020 году продолжалось совершенствование и развитие потребительского рынка. В 2020 году введены 5 новых магазинов. В открытых предприятиях создано 15 рабочих мест. На развитие материально-технической базы потребительского рынка использовано 4,4 млн.руб. инвестиций.

За 2020 год обеспеченность населения города площадью стационарных торговых объектов составила 627,7 кв.м на 1000 чел., что в 1,2 раза превышает норматив минимальной обеспеченности населения города площадью стационарных торговых объектов.

В рамках национального проекта «Малое и среднее предпринимательство и поддержка индивидуальной предпринимательской инициативы» проводится информационная, консультационная работа с субъектами МСП.

На территории Тамбовской области в соответствии с национальным проектом «Малое и среднее предпринимательство и поддержка индивидуальной предпринимательской инициативы» утверждены следующие региональные паспорта проектов:

- «Популяризация предпринимательства»;
- «Акселерация субъектов малого и среднего предпринимательства»;
- «Расширение доступа субъектов МСП к финансовой поддержке, в том числе к льготному финансированию»;
- «Создание системы поддержки фермеров и развитие сельской кооперации в Тамбовской области»;
- «Улучшение условий ведения предпринимательской деятельности».

В 2020г Фондом поддержки предпринимательства Тамбовской области предоставлено 14 микрозаймов субъектам малого и среднего предпринимательства на сумму 13,5 млн.руб. АО Микрокредитная компания «Фонд содействия кредитованию малого и среднего предпринимательства Тамбовской области» предоставила один микрозайм субъекту малого и среднего предпринимательства.

Большое внимание продолжает уделяться и заработной плате. Начисленная среднемесячная заработная плата одного работающего по крупным и средним организациям города (по кругу отчитывающихся предприятий) составила 26253,2 руб. и увеличилась относительно прошлого года на 5,8 %. Плановый показатель, доведённый управлением экономической политики области до муниципальных образований, перевыполнен на 0,05 %.

Увеличение заработной платы наблюдается по большинству видов экономической деятельности.

| | Среднемесячная заработная плата, рублей | |
|--|---|------------------------------|
| | за январь - декабрь 2020 г. | в % к январю-декабрю 2019 г. |
| Всего | 26253,2 | 105,8 |
| Обрабатывающие производства | 25987,4 | 104,1 |
| Обеспечение электрической энергией, газом и паром; кондиционирование воздуха | 30728,9 | 103,3 |

| | | |
|---|---------|-------|
| Строительство | 29950,0 | 95,2 |
| Торговля оптовая и розничная; ремонт автотранспортных средств и мотоциклов | 24750,1 | 114,9 |
| Транспортировка и хранение | 19849,6 | 108,9 |
| Деятельность гостиниц и предприятий общественного питания | 17073,6 | 113,8 |
| Деятельность в области информации и связи | 23550,3 | 105,5 |
| Деятельность по операциям с недвижимым имуществом | 19306,9 | 108,2 |
| Деятельность административная и сопутствующие дополнительные услуги | 18329,2 | 104,9 |
| Государственное управление и обеспечение военной безопасности; социальное обеспечение | 37998,3 | 105,5 |
| Образование | 21910,6 | 105,9 |
| Деятельность в области здравоохранения и социальных услуг | 31814,7 | 125,4 |
| Деятельность в области культуры, спорта, организации досуга и развлечений | 21460,8 | 99,5 |

Однако имеет место отставание от среднеобластного уровня заработной платы на 21,5 % (33440,4 руб.).

Повышению эффективности производства, увеличению заработной платы работников способствует рост производительности труда. На территории города реализуется национальный проект «Производительность труда и поддержка занятости», участниками которого являются ОАО «Алмаз» и ФКП «Тамбовский пороховой завод». В рамках реализации данного национального проекта

- между администрацией Тамбовской области и ОАО «Алмаз» заключено Соглашение № 6 от 03 февраля 2020г «О взаимодействии при реализации мероприятий национального проекта «Производительность труда и поддержка занятости».

- между администрацией Тамбовской области и ФКП «Тамбовский пороховой завод» заключено Соглашение № 78 от 25 сентября 2020г «О взаимодействии при реализации мероприятий национального проекта «Производительность труда и поддержка занятости».

Реализация данного национального проекта на ОАО «Алмаз» и ФКП «ТПЗ» осуществляется под управлением АНО «Региональный центр компетенций в сфере производительности труда Тамбовской области».

В 2020г в ходе реализации проекта на ОАО «Алмаз» создан проектный офис, сотрудники предприятия прошли обучение базовым инструментам бережливого производства и стандартам производственной системы.

Совместно с экспертами РЦК проведен ряд мероприятий, позволивший добиться улучшений как для работников, так и для предприятия в целом – организация рабочих мест на участке сборки электрических коробок в «тройках», организация «супермаркета» материалов, разработка новой оснастки, высвобождение рабочей зоны, внедрение инфоцентров и т.д.

Разработанные и внедренные на потоке решения снизили время изготовления партии продукции в 3,4 раза, в 4 раза сократили объем незавершенного производства. Проведенные мероприятия позволили увеличить производительность труда на потоке на 25,7 %.

В дальнейшем рабочая группа совместно с сертифицированными внутренними тренерами предприятия продолжают реализацию мероприятий национального проекта. Будут задействованы другие производственные потоки предприятия, а также обеспечивающие и вспомогательные процессы, что позволит увеличить производительность труда не менее чем на 30 % за 3 года реализации проекта.

Несмотря на сложную эпидемиологическую ситуацию, продолжалась работа, направленная на снижение неформальной занятости, легализацию «серой» заработной платы и повышение собираемости страховых взносов во внебюджетные фонды. Так, в 2020 году проведено 5 заседаний межведомственной рабочей группы; заслушано 18 работодателей, у работников которых, по данным Фонда социального страхования, средняя заработная плата сложилась ниже минимального размера оплаты труда или средней заработной платы в соответствующей отрасли; проведено 3 рейдовых мероприятия в 13 хозяйствующих субъектах. В результате работы межведомственной рабочей группы легализовано 238 человек от 222 запланированных (107,2 %).

Ситуация на рынке труда продолжает оставаться стабильной. Массовых сокращений работников не наблюдалось. На конец 2020 года в городском Центре занятости населения состояло на учете 113 чел. безработных граждан, что на 6 чел. больше уровня прошлого года. Потребность в работниках, заявленная организациями в службу занятости, увеличилась на 76 чел. и составила на конец декабря 2020 года 369 чел. (из них ФКП «ТПЗ» – 140 чел., ОАО «Алмаз» -21 чел., ООО «КЗНМ»- 20 чел.; ОАО «Котовскхлеб» - 7 чел.; ТОБУЗ «Городская клиническая больница»- 10 чел. и др.). Коэффициент напряженности (численность не занятых граждан, зарегистрированных в службе занятости, в расчете на одну вакансию) составил 0,3, что на 0,1 пункта ниже 2019 года.

Основной задачей в экономике города на ближайшую перспективу является формирования целенаправленной и комплексной инвестиционной политики.

Поэтому приоритетными направлениями будут являться:

1) Эффективное использование механизма ТОСЭР.

Резидентами ТОСЭР уже стали 17 юридических лиц, которые

планируют создание 3,4 тыс. новых рабочих мест и освоение 4,3 млрд. руб. инвестиций в основной капитал.

Ведётся поиск новых резидентов. Одним из ключевых факторов принятия решения инвестором об осуществлении деятельности на ТОСЭР является применение пониженных тарифов страховых взносов. Для ТОСЭР «Котовск» закончился трёхлетний период, в течение которого инвестору необходимо было стать резидентом, чтобы воспользоваться всем набором предоставляемых льгот. В связи с чем, администрацией города был направлен ряд писем, в т.ч. председателю Правительства РФ Мишустину М.В., подготовлено обращение в Тамбовскую областную Думу о законодательной инициативе по проекту Федерального Закона «О внесении изменений в статью 427 части второй Налогового кодекса Российской Федерации» с целью продления льготного режима по страховым взносам.

При благоприятной экономической конъюнктуре с учётом планируемых корректировок действующего законодательства в части продления срока действия льгот по страховым взносам, планируется увеличить количество резидентов до 20.

За период действия ТОСЭР необходимо будет достигнуть выполнение целевых показателей, определённых трёхсторонним Соглашением, подписанным между Министерством экономического развития Российской Федерации, Администрацией Тамбовской области и Администрацией города Котовск, а именно, создание 3,5 тыс. новых рабочих мест и освоение 12 млрд. инвестиций в основной капитал.

В связи с чем, предстоит большая работа по поиску инвесторов и плотная работа с ними, как в части подбора земельных участков, так и оказания содействия по использованию имеющихся мер поддержки.

2) Формирование экономического ядра путем создания на базе ОАО «Котовский ЛКЗ» промышленного химического кластера.

В настоящее время территория ОАО «КЛКЗ» является удобной инвестиционной площадкой для резидентов ТОСЭР благодаря наличию инженерной и коммунальной инфраструктуры. Предполагается и дальнейшее использование данной территории для привлечения новых инвесторов, что должно позволить вывести предприятие из процедуры банкротства.

3) Дальнейшее наращивание потенциала промышленного развития за счет индустриального парка «Котовск», что, в первую очередь, потребует плотного взаимодействия с институтами поддержки моногородов.

Совместно с ООО «Управляющая компания «Регион 68» администрация города ведёт подбор инвесторов на территорию индустриального парка «Котовск». Разработана проектно-сметная документация внутренних автодорог, сетей и сооружений инженерно-технического обеспечения индустриального парка, проведена ее государственная экспертиза. В настоящее время идёт процесс формирования Заявки в Фонд развития моногородов на софинансирование работ по строительству инфраструктуры.

Этапы подготовки Заявки согласовываются с представителями данного Фонда.

В настоящее время якорным резидентом в индустриальном парке является ООО «ВБ Котовск», планирующий реализацию инвестиционного проекта по строительству складского комплекса, который одновременно является резидентом ТОСЭР, что стало возможным благодаря расширению перечня видов экономической деятельности, утверждённых Правительством РФ по ТОСЭР «Котовск» в соответствии с направленной заявкой. В рамках данного проекта планируется создание порядка 2,5 тыс. новых рабочих мест и освоение более 2 млрд. руб. инвестиций в основной капитал.

Имеется интерес к площадке индустриального парка и со стороны других потенциальных инвесторов, что потребует более детальной проработки этих проектов в увязке с планируемой инфраструктурой.

Вышеперечисленные проектные решения должны способствовать:

- диверсификации монопрофильной экономики городского округа Котовск через развитие широкого спектра направлений экономической деятельности;
- трудоустройству вернувшихся из других областей работников;
- исключению рисков сокращения источников налоговых и неналоговых доходов бюджета городского округа Котовск, миграционного оттока в связи с размещением перспективных производств и их высококвалифицированных кадров;
- расширение внутренних финансовых источников инвестиций в основной капитал, прежде всего, за счет роста доходов и накоплений предприятий реального сектора экономики;
- повышению привлекательности городского округа Котовск как места для проживания, вложения инвестиций и ведения бизнеса.

Социальная сфера

Здравоохранение

Демографические показатели по г. Котовску

Общая смертность в 2020 г. по сравнению с 2019 годом увеличилась на 22,5 % и составила 586 человека (в 2019 - 460 человека).

На 1000 человек смертность в г. Котовске составила 18,8 (в 2019- 15,1 случай).

В структуре смертности:

на 1-ом месте болезни системы кровообращения – 31,8 % от всех случаев.

на 2-ом месте болезни нервной системы– 30,5 %.

на 3-ем месте – злокачественные новообразования – 8,08 %.

Далее болезни органов пищеварения и смертность от травм и отравлений по 4,96 %.

10 % умерших были в возрасте от 90 до 106 лет.

У лиц трудоспособного возраста смертность также выросла с 70 человек в 2019 году до 93 человек в 2020 году.

Из 586 человек умерших в 2020 году 45,77 % мужчин и 54,22 % женщин.

Рождаемость в 2020 году продолжает снижаться. За год родилось 208 детей (в 2019- 217 детей).

Средняя продолжительность жизни по городу снизилась по сравнению с 2019 годом и составила в среднем 70,75 лет (в 2019 году- 71,6 лет).

Совершенствование скорой и неотложной медицинской помощи

В связи с возникновением на территории города эпидемиологической ситуации в 2020 году, связанной с распространением новой коронавирусной инфекции (Сov-19), был временно отменен плановый прием граждан и организована работа в режиме неотложной помощи.

Количество посещений в 2020 году снизилось на 5,2 %, по сравнению с 2019 годом. В то же время вырос удельный вес посещений на дому с 10,1 % в 2019 г. до 21,8 % в 2020 г.

Плановая специализированная медицинская помощь, в том числе высокотехнологичная, жителям г. Котовска оказывается в консультативно-диагностических поликлиниках и специализированных отделениях ГБУЗ «Тамбовская областная клиническая больница им. Бабенко», «Тамбовская областная детская клиническая больница», «Тамбовский областной онкологический клинический диспансер» и других специализированных учреждениях здравоохранения 3 уровня. Ежегодно более 5000 жителей г. Котовска получают консультативную медицинскую помощь врачей-специалистов и около 600 человек – специализированную стационарную помощь в учреждениях здравоохранения города Тамбова.

В 2020 году были направлены в федеральные клиники на оказание высокотехнологичной и специализированной медицинской помощи 244 человек, в 2019 - 215 человек, в 2018 году 158 человек.

Организация стационарной помощи

На начало 2020 года было развернуто 159 коек круглосуточного пребывания (в 2019 году –159, в 2018 году -164 коек), в том числе 34 койки сестринского ухода, 14 паллиативных коек, кроме того 2 диагностические койки в приемном покое, а также 38 коек дневного пребывания.

В отчетном году на базе ТОГБУЗ согласно приказу управления здравоохранения Тамбовской области было развернуто инфекционное отделение для лечения больных новой коронавирусной инфекцией (Covid-19) на 200 коек круглосуточного пребывания. Кроме того, дополнительно был увеличен коечный фонд уже существующего инфекционного отделения до 56 коек круглосуточного пребывания.

На койки круглосуточного пребывания в 2020 году поступило 5691 человек (количество госпитализированных в 2019 году - 4222 человек).

Средняя длительность лечения составила 12,5 койко-дня (с учетом больных сестринского ухода и 14 паллиативных коек).

Хирургическая активность отделений остается, как и в 2019 году 93,1 %.

Общая больничная летальность составила 4%, без учета умерших на инфекционных койках летальность составила 0,4%.

Обеспеченность медицинскими кадрами

В учреждении работает **95 врачей:**

укомплектованность от штата физическими лицами -70 %

укомплектованность от штата занятыми ставками (совместительство внутреннее, внешнее) -95 %

234 средних медработников:

укомплектованность от штата физическими лицами- 80.8 %

укомплектованность от штата занятыми ставками (совместительство внутреннее, внешнее) – 100 %.

60 % врачей и 70 % процентов средних медицинских работников имеют квалификационную категорию (остальные - молодые специалисты). В связи с условиями пандемии, в 2020 году аттестации врачей и средних медицинских работников не проводилось. Основная масса медицинского персонала проходила повышение квалификации и переподготовки с помощью дистанционных технологий. Все врачи и средние медицинские работники прошли курсы подготовки по вопросам борьбы с новой коронавирусной инфекцией.

В рамках программы государственных гарантий проводилась диспансеризация взрослого населения и профилактические медицинские осмотры всех категорий граждан.

За 2020г. прошли диспансеризацию взрослого населения – 4226 человек из них мужчин – 1775, женщин – 2454. 1 группу здоровья по результатам диспансеризации имеют 358 человек, 2 – 1458 человек, 3,4 группу- 2410 чел.

Среди впервые выявленных заболеваний наибольшую долю составили: гипертоническая болезнь, болезни эндокринной системы.

Профилактическими осмотрами охвачено 2635 человек, 3274 пациента находятся на диспансерном наблюдении. В целях коррекции факторов риска, профилактики развития неинфекционных заболеваний обучено 1524 человека в различных школах здоровья: «школа гипертоников», «Астма-школа», «Школа больных сахарным диабетом». Охват углубленным индивидуальным и групповым консультированием составил 77,8%.

В 2020 году **заболеваемость туберкулезом снизилась** по сравнению с 2019 годом. В 2020 году туберкулез впервые был выявлен у 3 человек (в 2019 – у 11 человек). Обследовано на туберкулез всеми методами 24 975 человек - 86,3 % населения (в 2019 году - 85,8 % населения).

В отчетном году злокачественные новообразования были выявлены у 145 человек (в 2019 г. - у 134 человек). Из них с 1-2 стадией у 68,5%, как и в 2019 году.

Средняя заработная плата за 2020 год составила 31 287 рублей.

Рост средней заработной платы работников по сравнению с 2019 годом составил 26,5 % (24 723 руб.); к 2018 году – 30% (24 096 руб.)

Рост заработной платы в целом по учреждению был обеспечен ростом заработной платы медицинского персонала.

Так, за отчетный год средняя заработная плата:

- врачей возросла на 40% по сравнению с 2019 годом (47 400 руб.) и составила 66 394 руб.;

- средних медицинских работников – на 25% и составила 31 633 руб. (2019 год – 25 300 руб.)

- младшего персонала – на 29% и составила 30 538 руб. (2019 год – 23 676 руб.)

Заработная плата административно-управленческого и прочего персонала увеличилась на 16% к предыдущему периоду и составила 19 402 руб. (2019 год – 16 715 руб.).

В 2020 году продолжилось *укрепление материально-технической базы* учреждения.

Так в рамках субсидии на развитие детских поликлиник было закуплено медицинское оборудование на сумму 2 млн. руб., а именно:

- лампа щелевая офтальмологическая;

- периметр автоматический;

-фотокамера офтальмологическая;

-офтальмоскоп;

-дефибриллятор.

В рамках субсидии на развитие ЕГИСЗ были закуплены 50 компьютеров на общую сумму 3,1 млн. руб.

В 2020 году на базе ТОГБУЗ было открыто отделение для лечения больных новой коронавирусной инфекцией (COVID-19).

На эти цели из федерального и областного бюджетов было выделено 38,8 млн.руб., которые были направлены на:

- капитальный и текущий ремонт – 9,0 млн. руб.;

- приобретение медицинского оборудования (рентген, ИВЛ и т.д.) – 6,5 млн. руб.;

- приобретение медицинской мебели – 3,9 млн. руб.;

- СИЗы – 8,6 млн. руб.;

- медикаменты – 1,9 млн. руб.;

- питание – 0,7 млн. руб.;

- прочие запасы – 1,4 млн. руб.;

В конце 2020 года, были выделены средства на приобретение и установку газификатора в размере 6,8 млн. руб.

Помимо выше указанных расходов были выделены средства на оплату труда работников, участвующих в оказании медицинской помощи больным с новой коронавирусной инфекцией. Общая сумма составила 45,2 млн. руб. В рамках программ по комплексному развитию паллиативной медицинской помощи из областного бюджета было выделено 1,7 млн. руб., на которые были закуплены медикаменты. В целях обеспечения лекарственными средствами

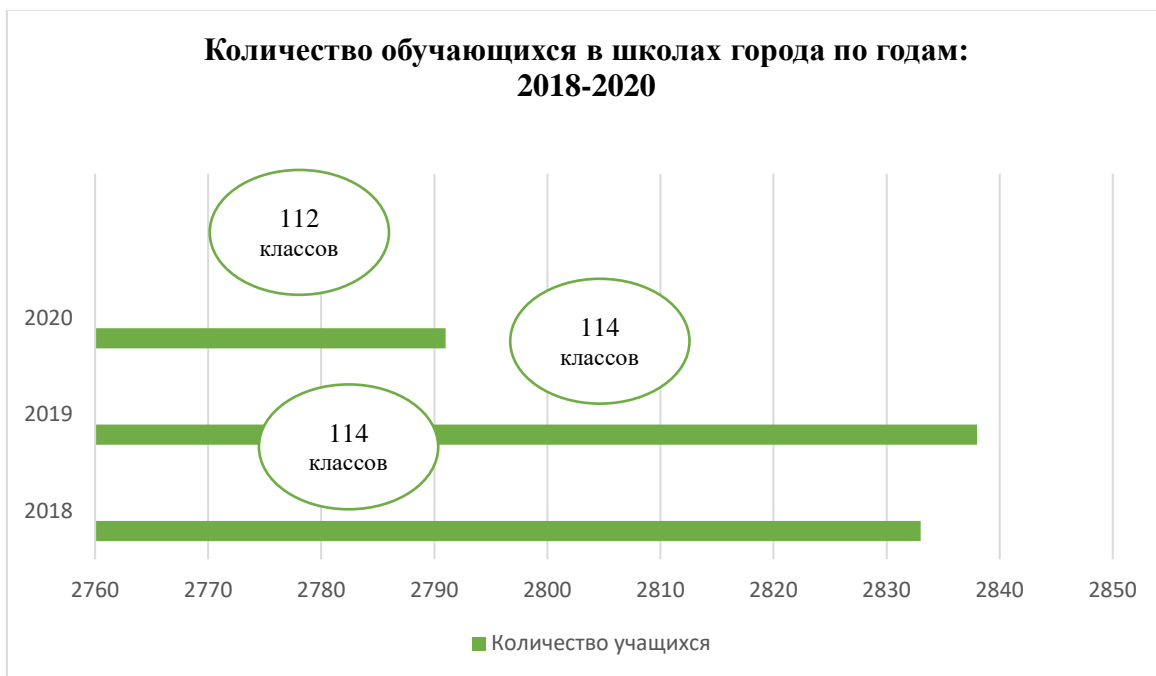
детей до 3-х лет и детей из многодетных семей до 6 лет из областного бюджета было выделено 1,2млн. руб.

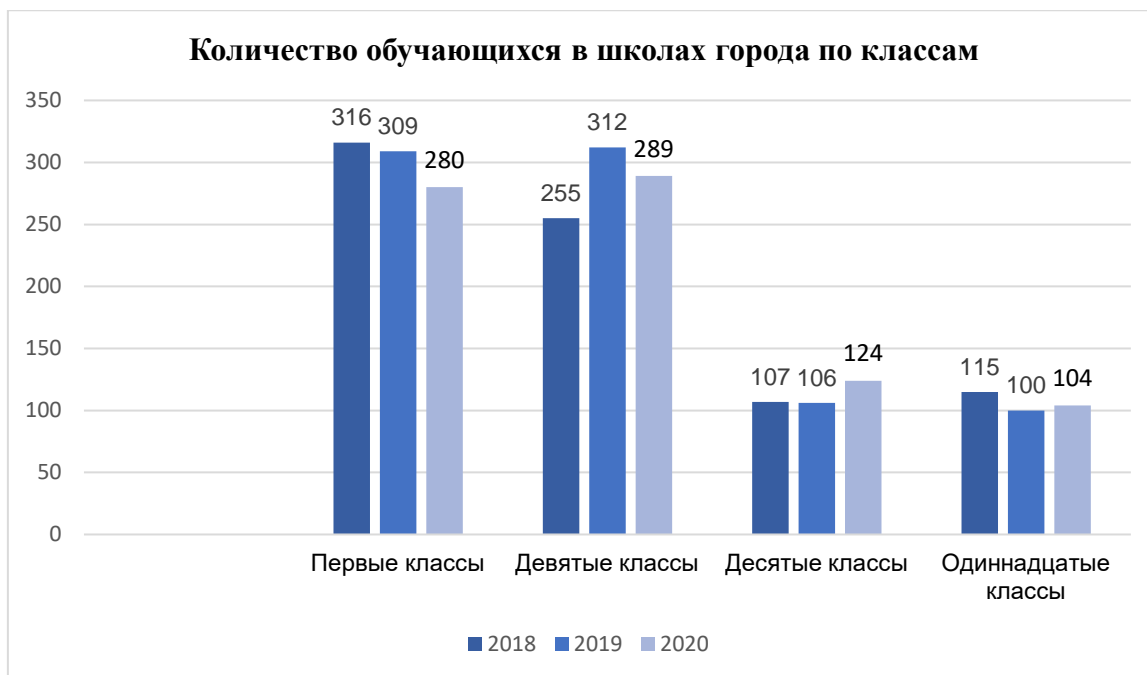
Сведения по отделу ЗАГС

| | 2014 | 2015 | 2016 | 2017 | 2018 | 2019 | 2020 |
|-------------------------------|-------------|-------------|-------------|-------------|-------------|-------------|-------------|
| | год | год | год | год | год | год | год |
| Рождение | 326 | 319 | 294 | 248 | 231 | 215 | 194 |
| Смерть | 462 | 469 | 517 | 445 | 482 | 460 | 586 |
| Заключение брака | 298 | 282 | 246 | 216 | 235 | 217 | 185 |
| Расторжение брака | 168 | 161 | 141 | 152 | 144 | 155 | 128 |
| Усыновление | 3 | 3 | 3 | 4 | 0 | 2 | 0 |
| Установление отцовства | 62 | 41 | 53 | 34 | 33 | 25 | 29 |
| Перемена имени | 9 | 11 | 14 | 16 | 19 | 14 | 9 |

**Муниципальная программа города Котовска Тамбовской области
«Развитие образования» на 2014-2020 годы**

Образование





В городе функционирует 7 детских садов и 2 филиала.

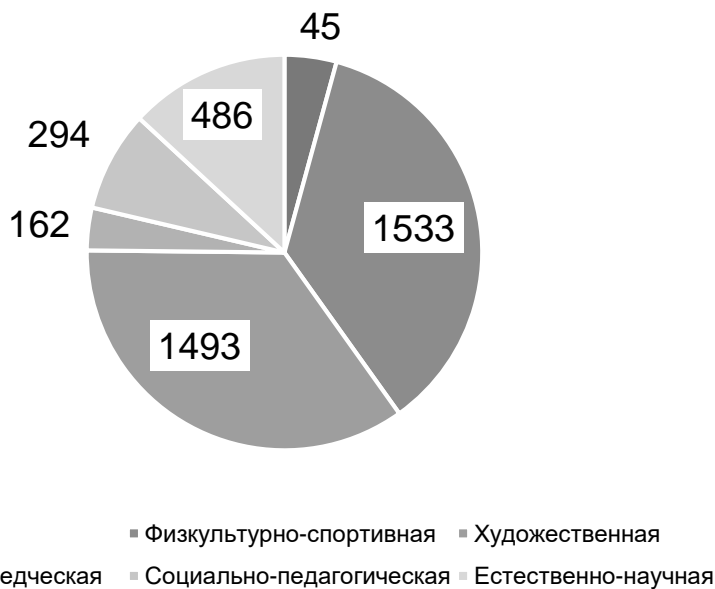
Услугу по обучению, присмотру и уходу получают 1566 детей.

Охват детей в возрасте от 3-7ми лет дошкольным образованием составляет 99,8%.

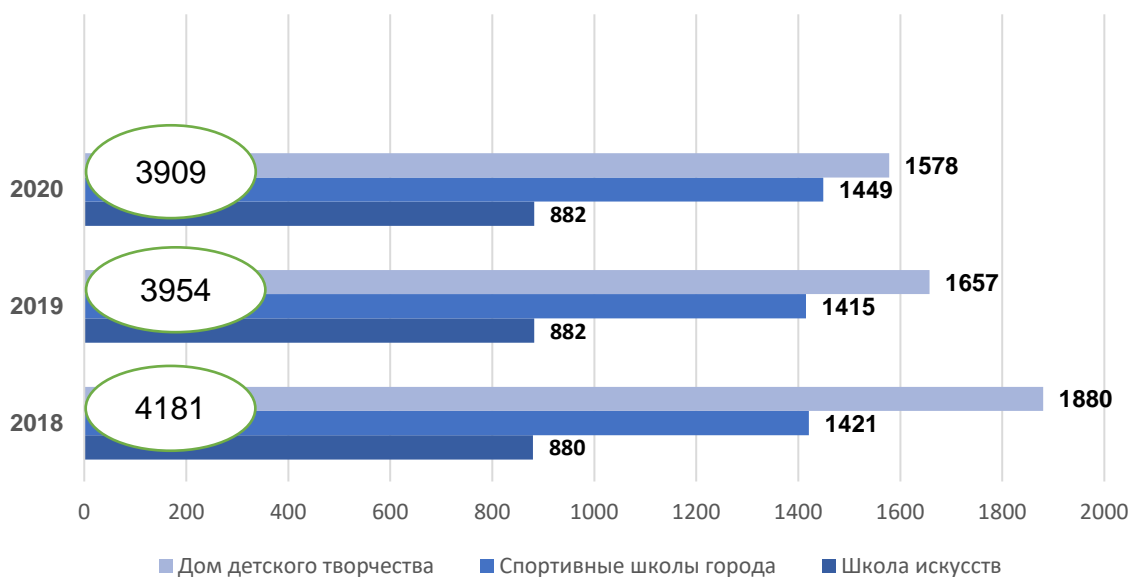
Очередность в ДОУ отсутствует.

Дополнительное образование
 В 2020-2021 учебном году дополнительное образование на территории
 города предоставляется в
 14 образовательных учреждениях

Виды внеучебной деятельности детей, чел., Котовск, 2020



**Занятость школьников города в учреждениях
 дополнительного образования, чел., Котовск**



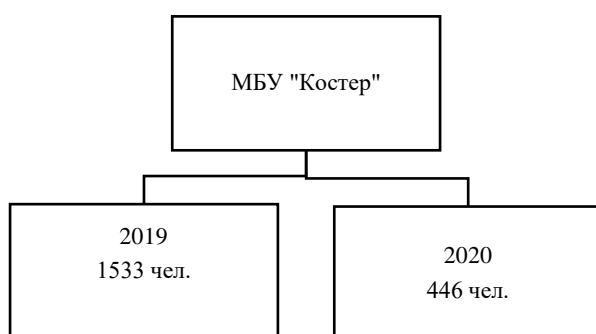
Результативность участия в конкурсах, соревнованиях различного уровня

31 победитель и 28 призеров Всероссийских конкурсов,
 102 победителя и 99 призеров региональных конкурсов,
 278 победителей и 246 призеров городских состязаний.

Организация отдыха детей в 2020 году

В 2020 г. были организованы тематические онлайн-смены с применением дистанционных технологий на базе 4 образовательных учреждений и 1 учреждения культуры с охватом 705 человек (2019 г. - 2216 чел.).

| Год | 2017 | 2018 | 2019 | 2020 |
|------|------|------|------|------|
| Чел. | 2403 | 2229 | 2216 | 705 |



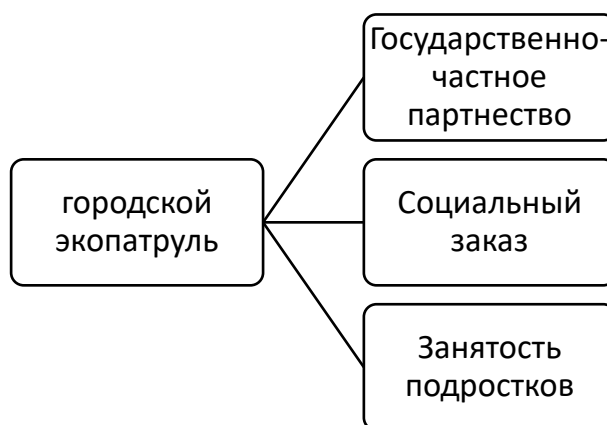
Стоимость путевки в МБУ «Загородный оздоровительный лагерь «Костёр» в 2020 году составила 15156 рублей.

Реализация путевок в загородные оздоровительные лагеря области, в реабилитационные центры осуществлялась Тамбовским областным государственным бюджетным учреждением социального обслуживания населения «Центр социальных услуг для населения города Котовска». Всего учреждением в 2020 году было направлено на отдых и оздоровление 212 детей.

С января по декабрь реализовано 48 путевок на санаторно-курортное лечение нуждающимся детям в учреждения оздоровления Тамбовской области.

Трудоустройство подростков

Временное трудоустройство подростков от 14 до 18 лет обеспечивало государственное учреждение «Центр занятости населения г. Котовска». В 2020 году трудоустроено 115 несовершеннолетних (в 2019 г. - 214 несовершеннолетних). Из городского бюджета в рамках муниципальной программы Котовска «Обеспечение безопасности населения города Котовска, защита его жизненно важных интересов и противодействие преступности на 2014-2020 годы» выделено 240,8 тыс. руб. на выплату заработной платы несовершеннолетним.



**Обеспечение прав детей-сирот
и детей, оставшихся без попечения родителей**

| | |
|---|----|
| Всего несовершеннолетних, оставшихся без попечения родителей в 2020 г. | 7 |
| Всего приемных семей | 13 |
| В них воспитывается детей | 23 |
| Всего детей-сирот и детей, оставшихся без попечения родителей, состоящих на учете | 63 |
| Ежемесячное пособие получали | 63 |

За 2020 г. выявлено 7 детей относящихся к категории детей-сирот и детей, оставшихся без попечения родителей (2019 г. – выявлено 5 детей).

На 31.12.2020 г. состоит на учете **63** детей, оставшихся без попечения родителей.

На 31.12.2020 г. в городе образовано **13** приемных семей (2019г.– 15), в них воспитывается **23** ребенка (2019 г. – 25).

В 2020 г. лишены родительских прав –**1** родитель в отношении **1** ребенка (2019 – 2 чел. в отношении 3 детей), 3 родителя ограничены в отношении 4 детей.

Совместная профилактическая работа позволила восстановиться в родительских правах 1 родителю в отношении 1 ребенка (2019 г.- **1** родитель в отношении **1** ребенка).

За 2020 г. открыто – 15 случаев (28 ребенка). На 31.12.2020 г. количество сопровождаемых семей **18** семей (в них детей **35**), количество семей, снятых с учета **21** (в них детей **35**).

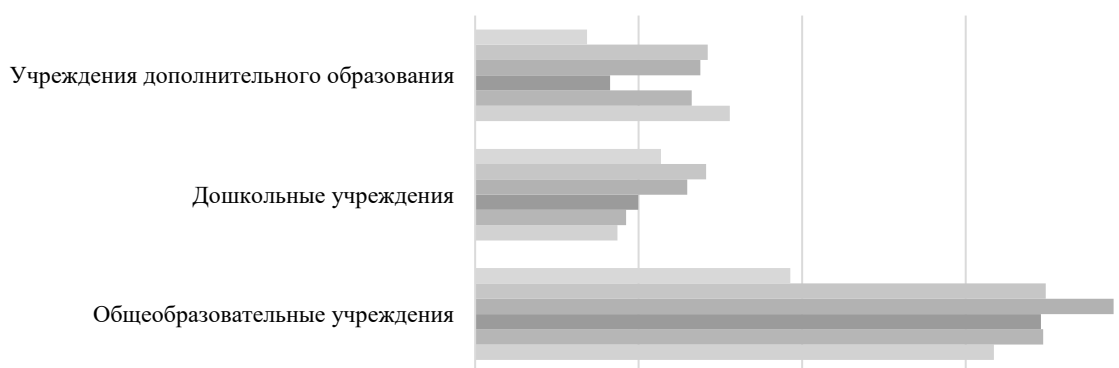
Кадровое обеспечение

Образовательные учреждения обеспечены педагогическими кадрами. В них работают 28 руководящих и 388 педагогических работников. В системе общего образования – 180 чел., из них 9 руководителей и 146 учителей. В системе дошкольного образования – 166 чел., из них 10 руководителей и 134 воспитателя. В системе дополнительного образования – 70 чел., из них 9 руководителей и 61 педагог.

Зарботная плата педагогических работников

| Учреждение | Количество педагогических работников | Средняя з/п 2016 | Средняя з/п 2017 | Средняя з/п 2018 | Средняя з/п 2019 | Средняя з/п 2020 |
|---|---|-------------------------|-------------------------|-------------------------|-------------------------|-------------------------|
| Дошкольные учреждения | 167 | 19159 руб. | 19725 руб. | 22145 руб. | 23114 руб. | 24145 руб. |
| Школы | 173 | 22150 руб. | 22652 руб. | 24010 руб. | 25220 руб. | 27073 руб. |
| Учреждения дополнительного образования | 61 | 19904 руб. | 21521 руб. | 24595 руб. | 25828 руб. | 27047 руб. |

Платные услуги системы образования, руб., 2020



| | Общеобразовательные учреждения | Дошкольные учреждения | Учреждения дополнительного образования |
|--------|--------------------------------|-----------------------|--|
| ■ 2020 | 1926815,26 | 1135420 | 684230 |
| ■ 2019 | 3488011 | 1411159 | 1422098 |
| ■ 2018 | 3903234 | 1296422 | 1375940 |
| ■ 2017 | 3458000 | 997000 | 825000 |
| ■ 2016 | 3473400 | 923500 | 1323800 |
| ■ 2015 | 3172100 | 870500 | 1556500 |

■ 2020 ■ 2019 ■ 2018 ■ 2017 ■ 2016 ■ 2015

Национальный проект «Образование»

1. Федеральный проект «Современная школа»

1.1. Мероприятие: строительство объекта: «Общеобразовательная школа на 825 ученических мест с пристройкой для дополнительного образования на 275 мест» по адресу: Тамбовская обл., г. Котовск, ул. Октябрьская, д.38. с использованием проектной документации повторного использования.

1.2. На базе муниципального бюджетного общеобразовательного учреждения «Средняя общеобразовательная школа № 3 с углубленным изучением отдельных предметов» был открыт Центр образования цифрового и гуманитарного профилей «Точка роста». На обновленной материально-технической базе Центра 224 обучающихся осваивают учебный предмет «Технология», 150 обучающихся – предмет «Основы безопасности жизнедеятельности», 129 обучающихся - предмет «Информатика». 120 обучающихся охвачены дополнительными общеразвивающими программами, 50 обучающихся занимаются по дополнительной общеобразовательной программе «Шахматы» (на постоянной основе). 130 человек (в т.ч. обучающиеся, педагоги, родители) ежемесячно используют инфраструктуру Центра для дистанционного образования.

За счет федерального бюджета приобретено оборудование для Центра. За счет областного бюджета (1 036 000 руб.) произведен ремонт помещений, приобретение мебели, оплачено обучение сотрудников на курсах повышения квалификации. Из местного бюджета на софинансирование мероприятий по созданию и функционированию Центра выделено 269 000 рублей.

2. Федеральный проект «Успех каждого ребенка»

В заявку включены: средняя школа № 3, где планируется создать 30 мест для реализации программ технической направленности в начальной школе (робототехника), 20 мест - для функционирования теннисного клуба и 15 для занятий спортивным ориентированием. На базе ЦРР планируется 10 мест для развития материальной базы фотостудии. В детском саду Березка будет закуплено оборудование для функционирования центра безопасности дорожного движения. В детском саду № 14 планируется развивать инженерное мышление дошкольников в т. ч. и детей с ОВЗ. ДЮСШ № 2 для футбольной секции - оборудование.

Стоимость 1 места зависит от направленности и варьируется от 6 до 30 тыс. рублей. Наша задача – обеспечить эти места кадрами, отремонтированными помещениями.

Предоставлена субсидии из федерального бюджета для создания новых мест дополнительного образования, которая будет использована на приобретение средств обучения по различным направленностям на сумму – 2 млн. 485,6 тыс. руб.

3. Федеральный проект «Цифровая образовательная среда»

В рамках проекта МБОУ СОШ № 3 с УИОП подключена к интернету со скоростью 100 Мбит. Среднюю школу подключат после строительства.

Деятельность комиссии по делам несовершеннолетних и защите их прав

На территории города проживают 5131 несовершеннолетних граждан (в возрасте 0 - 17 лет). В городском банке данных о семьях и несовершеннолетних, находящихся в социально опасном положении, находятся 50 несовершеннолетних 34 семьи, из них 5 семей являются многодетными (за аналогичный период 2019 г. несовершеннолетних - 46, семей - 34, многодетных -5).

За текущий период из городского банка данных сняты с учета 52 подростка (в 2019г.- 66). Поставлено на учет 56 несовершеннолетних (в 2019г. - 54). Снято семей 43 (в 2019г.- 54), поставлено семей 43 (в 2019г.- 44). На профилактическом учете в ПДН ОМВД России по г. Котовску состоят 24 родителей, из которых 19 злоупотребляют спиртными напитками (в 2019г.- 19 чел., из которых 17 злоупотребляли спиртными напитками).

За 2020 г. выявлено 7 детей относящихся к категории детей-сирот и детей, оставшихся без попечения родителей (за 2019г.- выявлено 5 детей).

На 31.12.2020 г. состоят на учете **63** ребенка, оставшихся без попечения родителей.

За 2020 г. лишены родительских прав **1** родитель в отношении **1** ребенка. Ограничены в родительских правах **3** родителей в отношении **4** детей, (за 2019 г.-2 лишения в отношении 3 детей, ограничены 1 родитель в отношении 1 ребенка). Отменено ограничение в родительских правах **1** родителя в отношении **1** ребенка.

На 30.12.2020 г. в городе образовано **13** приемных семей (2019 г.– 15), в них воспитывается 23 ребенка (2019 г. – 25).

За 2020 г. открыто-15 случаев нарушения прав ребенка в семье (28 детей) (за 2019 г.- 24 случая (43 ребенка)). На 30.12.2020 г. количество сопровождаемых семей **18** (в них детей 35), количество семей, снятых с учета **21** (в них детей 35).

В 2020 году проведено **43** заседаний Комиссии по делам несовершеннолетних и защите их прав (в 2019г.-39), рассмотрено **123** административных материала (в 2019г. - 114).

На 30.12.2020 г. **на учете** в КДН и ЗП, ПДН ОМВД России по г. Котовску состоят **13** несовершеннолетних (в 2019 году 17 подростков). За употребление наркотических средств **0** человек (в 2019-1); токсических веществ-**0** (в 2019-0); за распитие спиртных напитков **4** несовершеннолетних (в 2019-4); осужденных к наказаниям не связанных с изоляцией от общества -**0** (2019-1).

В Центр временного содержания для несовершеннолетних правонарушителей (ЦВСНП УМВД России по Тамбовской области) помещено- **9** несовершеннолетних (в 2019 - 6), **1** несовершеннолетний, неподлежащий уголовной ответственности, помещен в СУВУ (специальное учебно-воспитательное учреждение закрытого типа) до достижения совершеннолетия (в 2019 – 2 несовершеннолетних, сроком на 3 года.).

Развитие культуры:



МБУ «Дворец культуры города Котовска»

| | 2016 год | 2017 год | 2018 год | 2019 год | 2020 год |
|-------------------------------------|-------------|-------------|-------------|-------------|-------------|
| Всего формирований | 35 | 35 | 35 | 35 | 36 |
| Участников в них | 874 | 882 | 895 | 920 | 940 |
| Самодетельного народного творчества | 25 | 26 | 25 | 25 | 26 |
| Участников в них | 551 | 588 | 601 | 618 | 633 |
| Для детей (до 18 лет) | 14 | 16 | 16 | 15 | 16 |
| Участников в них | 371 | 393 | 430 | 422 | 431 |
| Для взрослых | 11 | 10 | 10 | 10 | 10 |
| Участников в них | 180 | 195 | 199 | 224 | 230 |
| Любительского творчества | 10 | 9 | 10 | 10 | 10 |
| Участников в них | 323 | 294 | 294 | 302 | 307 |

7 коллективов носят звание «Народный»; 5 – «Образцовый» коллектив.

538 воспитанников приняли участие в 68 очных и дистанционных творческих состязаниях, из них лауреатами и призёрами стали 312 человек.

Доходы от платных услуг

| 2016 (тыс. руб.) | 2017 (тыс. руб.) | 2018 (тыс. руб.) | 2019 (тыс. руб.) | 2020 (тыс. руб.) |
|---------------------|---------------------|---------------------|---------------------|---------------------|
| 3865,0 | 3931,0 | 5691,5 | 7605,5 | 3382,7 |

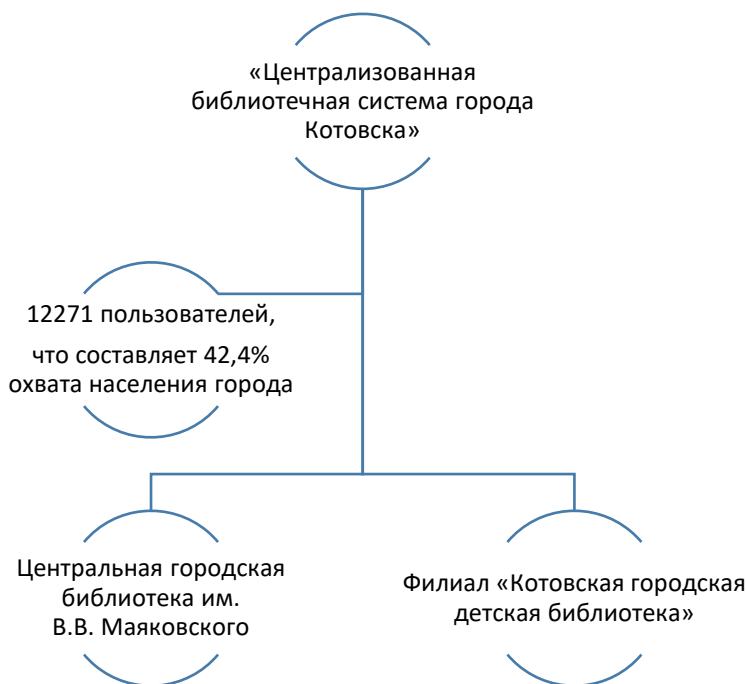
Деятельность МБУК Музейный историко-просветительный образовательный комплекс

| | |
|--|---|
| На 01.01.2021 г. фонд составляет 12183 единиц хранения | |
| 7587 единиц хранения основного фонда | 4596 единиц хранения научно-вспомогательного фонда |

Доходы от платных услуг населению

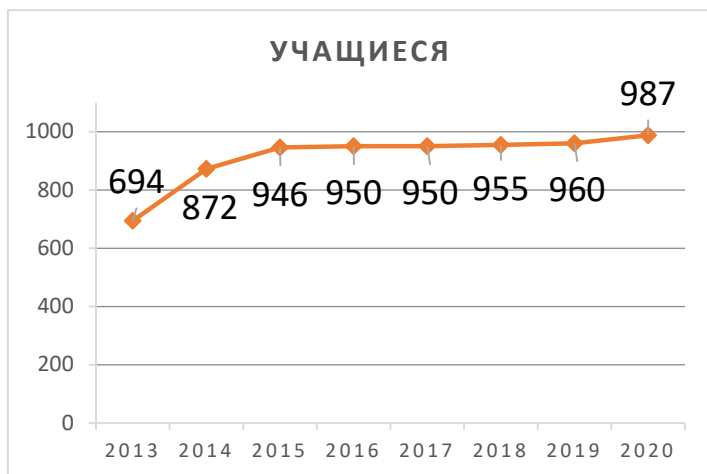
| 2016 (тыс. руб.) | 2017 (тыс. руб.) | 2018 (тыс. руб.) | 2019 (тыс. руб.) | 2020 г. (тыс. руб.) |
|---------------------|---------------------|---------------------|---------------------|------------------------|
| 174,1 | 240,2 | 427,8 | 711,4 | 166,8 |

Деятельность МБУ «Централизованная библиотечная система города Котовска»



На 01.01.2021 г. фонд библиотек составил 96906 экземпляров

Деятельность МБУ ДО «Котовская детская школа искусств»



Работают 6 отделений:

фортепиано, оркестровые струнные, духовые и народные инструменты, хоровые и теоретические дисциплины, изобразительное искусство, хореографическое искусство, общее эстетическое развитие. Количество специализаций – 17.

293 учащихся ДШИ приняли участие в 53 творческих состязаниях, из них лауреатами и призёрами стали 191 человек;

2 коллектива школы носят звание «Народный самодеятельный коллектив».

Доходы от платных услуг

| 2016 (тыс. руб.) | 2017 (тыс. руб.) | 2018 (тыс. руб.) | 2019 (тыс. руб.) | 2020 г. (тыс. руб.) |
|---------------------|---------------------|---------------------|---------------------|------------------------|
| 1176,7 | 1082,0 | 1119,0 | 1221,1 | 1043,0 |

Динамика заработной платы педагогических работников и работников учреждений культуры

| Категория работников | Средняя з/пл за 2016 г. | Средняя з/пл за 2017 г. | Средняя з/пл за 2018 г. | Средняя з/пл за 2019 г. | Средняя з/пл за 2020 г. |
|------------------------------------|-------------------------|-------------------------|-------------------------|-------------------------|-------------------------|
| Педагоги детской школы искусств | 19890 | 21523 | 24585 | 25829 | 27153 |
| Работники культуры | 15800 | 18302 | 21932 | 23155 | 24157 |

Дворец культуры

На проведение ремонта Муниципального бюджетного учреждения «Дворец культуры города Котовска» выделена субсидия в размере 2 044 540,01 рублей. На эти средства проведен текущий ремонт крыши над киноконцертным залом Дворца культуры (703 кв. м).

Для поддержки отечественной кинематографии на совершенствование материально-технической базы киноконцертного зала Дворца культуры выделено 228 969,0 рублей. Этой субсидией Фонд кино поддерживает кинотеатры, не работавшие в пандемию и, соответственно, понесшие финансовые потери.

Национальный проект «Культура»

1. Региональный проект «Обеспечение качественно нового уровня развития инфраструктуры культуры («Культурная среда»)»

В 2019 году Котовская детская школа искусств вошла в число 6 муниципальных образовательных учреждений культуры области, получивших финансовую поддержку в размере 5 115 577 рублей на приобретение музыкальных инструментов, оборудования и учебных материалов.

В 2021 году детская школа искусств получит финансовую поддержку на капитальный ремонт здания.

Объем субсидии - 62 512 293, 21 рублей, в том числе:

Федеральный бюджет – 56 829 300, 0 рублей,

Областной бюджет – 5 620 480, 21 рублей,

Бюджет города – 62 513, 00 рублей

2. Региональный проект «Создание условий для реализации творческого потенциала нации («Творческие люди»)»

В 2019 - 2020 гг. 13 работников культуры прошли обучение на курсах повышения квалификации творческих и управленческих кадров в сфере культуры, проводимых специалистами РАМ имени Гнесиных, Краснодарского и Московского государственных институтов культуры (2019 г. – 7 человек, 2020 г. – 6 человек).

В 2020 году Победитель областного конкурса творческих проектов на соискание гранта среди любителей творческих коллективов культурно-досуговых учреждений Тамбовской области народный театр им. А.И. Батунова Дворца культуры представлял Тамбовскую область на Всероссийском фестивале-конкурсе любительских творческих коллективов и стал Дипломантом II степени.

3. Региональный проект «Цифровизация услуг и формирование информационного пространства в сфере культуры» («Цифровая культура»)

В 2020 году детская школа искусств стала Победителем конкурсного отбора на создание на своей базе виртуального концертного зала, формат которого позволит в онлайн режиме обеспечить жителям участие в знаковых федеральных и региональных культурных мероприятиях. В 2021 году планируется его открытие. Субсидия составляет 1000 000 рублей.

Физическая культура и спорт:

| № | Наименование | 2013 | 2014 | 2015 | 2016 | 2017 | 2018 | 2019 | 2020 |
|---|--|------|------|-------|-------|-------|-------|-------|-------|
| 1 | Количество плоскостных сооружений | 61 | 64 | 66 | 68 | 78 | 80 | 80 | 80 |
| 2 | Общее количество занимающихся физической культурой и спортом в городе | 8852 | 9366 | 10757 | 11050 | 12100 | 13500 | 13859 | 15350 |
| 3 | Удельный вес населения, систематически занимающегося физической культурой и спортом, % | 28 | 30 | 34 | 36 | 39,9 | 40,7 | 44,7 | 54 |

К услугам горожан в городе имеется 122 спортивные сооружения (2019 г. – 121), из них:

- 1 стадион с трибунами,
- 80 плоскостных сооружений,
- 11 спортивных залов,
- 1 легкоатлетический манеж,
- 9 лыжных баз.

Общая цифра единовременной пропускной способности всех спортивных сооружений в городе составляет 3289 человека - (2019 г. – 3262).

Молодежная политика

Выполнение городской программы «Молодежи – доступное жилье»

| Год | Количество молодых семей, получивших свидетельство о праве на получение социальной выплаты на приобретение жилья | Федеральный бюджет | Бюджет области | Бюджет города | Всего |
|------|--|--------------------|----------------|---------------|---------------|
| 2012 | 9 | 1 515 888 | 2 400 156 | 505 296 | 4 421 340 |
| 2013 | 9 | 1 478 670 | 3 179 200 | 465 163 | 5 123 033 |
| 2014 | 14 | 2 832 984 | 5 100 291 | 1 287 720 | 9 220 995 |
| 2015 | 22 | 5 016 702 | 7 961 595 | 1 871 538 | 14 849 835 |
| 2016 | 29 | 7 596 427 | 8 314 573 | 2 345 863 | 18 256 863 |
| 2017 | 27 | 7 183 900 | 8 210 170 | 2 565 679 | 17 959 749 |
| 2018 | 24 | 7 131 306,30 | 8 271 082,1 | 2 567 073,28 | 17 969 461,68 |
| 2019 | 29 | 8 408 574,46 | 8 316 174,82 | 2 951 426,52 | 19 676 175,80 |
| 2020 | 27 | 9 163 651,96 | 12 477 614,85 | 21 662,91 | 21 662 929,72 |

Реестр семей по программе на 01.01.2021 г. составляет 215 семей

| Свидетельство о праве на получение социальной выплаты на приобретение жилого помещения или создание объекта индивидуального жилищного строительства | Количество молодых семей | | | | | | | |
|---|--------------------------|------|------|------|------|------|------|------|
| | 2013 | 2014 | 2015 | 2016 | 2017 | 2018 | 2019 | 2020 |
| | 9 | 14 | 22 | 29 | 27 | 24 | 29 | 27 |

В настоящее время в городе ведут активную работу 11 волонтерских отрядов, поисковый отряд имени Героя Советского Союза Александра Романовича Посконкина и Всероссийское военно-патриотическое движение «Юнармия».

Социальная сфера

Численность граждан льготных категорий в базе данных составляет 6656 чел., из них:

| <i>Граждане льготной категории</i> | <i>количество</i> |
|------------------------------------|-------------------|
| Инвалиды, из них: | 2683 |
| 1 группы | 183 |
| 2 группы | 1039 |
| 3 группы | 1383 |
| Дети-инвалиды | 78 |
| Ветераны боевых действий | 298 |

| | |
|--|------|
| Участники ВОВ (в т.ч. инвалиды ВОВ) | 18 |
| Члены семей погибших (умерших) ИВОВ и УВОВ | 51 |
| Бывшие несовершеннолетние узники фашизма | 4 |
| Блокадники | 0 |
| Инвалиды боевых действий | 5 |
| Граждане, подвергшиеся радиации | 42 |
| Труженики тыла | 128 |
| Ветераны труда | 3407 |
| Реабилитированные | 20 |

Присвоено звание «ветеран труда» 32 гражданам, звание «Ветеран труда Тамбовской области» - 121 гражданину.

Единовременная денежная выплата региональным льготникам назначена 4746 гражданам на сумму 16 989 573, 00 руб.

Компенсация расходов на капитальный ремонт получили 605 чел. на сумму 647 882,47 руб.

Ежегодная выплата, награжденным знаком «Почетный донор России» и «Почетный донор СССР» назначена 80 гражданам и составила 1 208 066,74 руб.

Социальное пособие на погребение получили 42 гражданина на сумму 183 760,80 руб.

В 2020 году субсидии на оплату жилого помещения и коммунальных услуг получили 2244 семьи, проживающие на территории города на общую сумму 35 203 380, 32 руб.

23 семьи, из общего числа многодетных, состоят в качестве нуждающихся в улучшении жилищных условий проживания.

За 2020 год выплачены пособия:

| <i>Виды социальных пособий и выплат</i> | <i>Количество получателей, семей (в базе данных)</i> | <i>Сумма выплат, руб.</i> |
|---|--|---------------------------|
| Ежемесячное пособие на ребенка | 786 (из них 135 одиноких матерей) | 2 919 922, 01 |
| Ежемесячное пособие по уходу за ребенком до 1,5 лет | 127 | 6 110 401, 77 |
| Ежемесячное пособие на ребенка военнослужащего, проходящего военную службу по призыву | 2 | 187 057, 42 |
| Единовременное пособие при рождении ребенка одному из родителей не работающему (не служащему) | 27 | 5000 444,63 |
| Ежемесячное пособие на ребенка из многодетной семьи | 264 | 4 048 955,87 |
| Ежемесячная денежная выплата на третьего и последующего ребенка | 159 | 15 110 841,52 |

| | | |
|--|-----|--------------|
| Компенсация платы за присмотр и уход за детьми в образовательных организациях, реализующих образовательную программу дошкольного образования | 880 | 1 341 502,01 |
| 30% возмещение стоимости коммунальных услуг многодетным семьям | 211 | 2 559 417,65 |

Работа по направлению ГО и ЧС

В 2020 году работа администрации города по направлению ГО и ЧС строилась в соответствии с планом основных мероприятий города Котовска в области гражданской обороны, предупреждения и ликвидации чрезвычайных ситуаций, обеспечения первичных мер пожарной безопасности и безопасности людей на водных объектах на 2020 год. Отпечаток наложила ситуация с распространением коронавирусной инфекции и ограничительные меры в этой связи.

Была создана рабочая группа по предупреждению завоза и распространения новой коронавирусной инфекции в городе Котовске, в 2020 году проведено **15** заседаний рабочей группы, на которых выработывались меры для предотвращения распространения данного заболевания, что позволило сохранить относительно стабильную ситуацию в городе и не допустить массового заражения и катастрофических последствий.

В целом по итогам 2020 года город Котовск среди городских округов области занял второе место по обеспечению готовности органов управления, сил гражданской обороны и звеньев областной территориальной подсистемы единой государственной системы предупреждения и ликвидации чрезвычайных ситуаций, в обеспечении пожарной безопасности и безопасности людей на водных объектах, в связи с чем награждён дипломом 2 степени.

В 2020 году продолжилось совершенствование работы Единой дежурно-диспетчерской службы города, принято и обработано 9764 вызова в том числе по системе 112.

В 2020 году чрезвычайные ситуации на территории города не зарегистрированы. Имелись факты возникновения нештатных ситуаций на объектах ТЭК и ЖКХ, возникновения пожаров, дорожно-транспортные происшествия, однако к существенным последствиям они не привели. Указанные аварии были оперативно ликвидированы силами городского звена территориальной подсистемы единой государственной системы предупреждения и ликвидации чрезвычайных ситуаций.

Работа с обращениями граждан

Общее количество письменных и устных обращений граждан составило 286, что по сравнению с 2019 годом увеличилось на 7, когда поступило 279 письменных и устных обращений граждан.

В общем количестве обращений, рассмотренных в соответствии с Федеральным законом № 59-ФЗ, - 216 обращений – наибольшее количество, составили обращения в письменной форме – 160; в форме электронного документа поступило - 56 обращения.

На Прямую линию А.В. Никитина обратилось 46 граждан.

Количество устных обращений граждан составило 24.

Лидирующее место среди вопросов в обращениях, занимают обращения по жилищно-коммунальной сфере 155 – они составили (54%) от общего количества вопросов, поставленных в обращениях.

Чаще других граждане ставили вопросы о плохом отоплении, оплате пользования жилым фондом и коммунальными услугами, благоустройстве и уборке дворовых территорий.

Обращения данной категории уделяется особое внимание, так как организации жилищно-коммунального комплекса решают самые насущные проблемы, возникающие у жителей города.

11 (3%) граждан обратились по жилищным вопросам. В указанных обращениях содержатся вопросы улучшения жилищных условий, переселения из аварийных домов, ветхого жилья.

13% обращений занимают вопросы по социальной сфере.

Анализ тематики указанных обращений свидетельствует о том, что в наибольшей части вопросов содержались просьбы об оказании материальной помощи, здравоохранении, труда и занятости.

Количество вопросов, поднятыми гражданами в письменных и устных обращениях, в сфере экономики составило 57 (20%).