

КОТОВСК

ТАМБОВСКАЯ ОБЛАСТЬ

2023

НАЦИОНАЛЬНЫЕ
ПРОЕКТЫ
РОССИИ

НАЦИОНАЛЬНЫЕПРОЕКТЫ.РФ

КОТОВСК

ТАМБОВСКАЯ ОБЛАСТЬ

НАЦИОНАЛЬНЫЕ
ПРОЕКТЫ
РОССИИ

СРЕДНИЕ ОБЩИЕ ДАННЫЕ НА 01.11.2023

КОНТРАКТОВАНИЕ

99.23% ↓ 0,37%


КАССА

75.05% ↑ 0,12%

НАЦИОНАЛЬНЫЕПРОЕКТЫ.РФ

ПЕРЕСЕЛЕНИЕ ИЗ АВАРИЙНОГО ЖИЛЬЯ

ОБЕСПЕЧЕНИЕ УСТОЙЧИВОГО СОКРАЩЕНИЯ
НЕПРИГОДНОГО ДЛЯ ПРОЖИВАНИЯ ЖИЛИЩНОГО ФОНДА



КОНТРАКТОВАНИЕ															
МЕСЯЦ	Я	Ф	М	А	М	И	Ю	А	С	О	Н	Д	ИТОГ	ОСТАТОК	%
ЗАКОНТРАКТОВАНО В 2022 ГОДУ															


КАССА															
МЕСЯЦ	Я	Ф	М	А	М	И	Ю	А	С	О	Н	Д	ИТОГ	ОСТАТОК	%
ПЛАН ТЫС.РУБ		104908,5	35078,6										139987, 1		
ФАКТ ТЫС.РУБ		104908,5	35078,6										139987, 1		100%

ПРИМЕЧАНИЕ: МЕРОПРИЯТИЕ ЗАКОНТРАКТОВАНО В 2022 ГОДУ

НАЦИОНАЛЬНЫЕПРОЕКТЫ.РФ

Благоустройство дворовых и общественных территорий

Формирование комфортной городской среды



КОНТРАКТОВАНИЕ															
МЕСЯЦ	Я	ФЕВ	М	АПР	МАЙ	И	ИЮЛ	АВГ	С	О	Н	Д	ИТОГ	ОСТАТОК	%
ПЛАН ТЫС.РУБ		1023,6											1023,6		
ФАКТ ТЫС.РУБ		848,8											848,8	174,8	83%

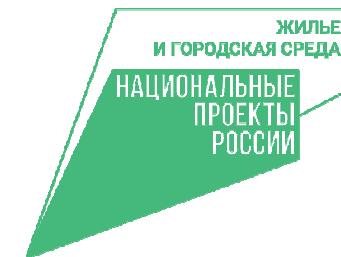
КАССА															
МЕСЯЦ	Я	ФЕВ	М	АПР	МАЙ	ИЮН	ИЮЛ	АВГ	С	О	Н	Д	ИТОГ	ОСТАТОК	%
ПЛАН ТЫС.РУБ				180	3727,4		5240,6	3499,4					12647,4		
ФАКТ ТЫС.РУБ				180	3307,3	1449,48	2942		359,7	3213			11451,3	1196,1	90,6%

ПРИМЕЧАНИЕ: ЧАСТЬ СРЕДСТВ (11635,16 ТЫС.РУБ.) ЗАКОНТРАКТОВАНА В 2022 ГОДУ, ЭКОНОМИЯ (174,78 ТЫС.РУБ.) БУДЕТ ИСПОЛЬЗОВАНА НА ДОПОЛНИТЕЛЬНЫЕ РАБОТЫ

НАЦИОНАЛЬНЫЕ ПРОЕКТЫ.РФ

Благоустройство общественной территории «Сквер перед домом детского творчества»

Формирование комфортной городской среды




КОНТРАКТОВАНИЕ															
МЕСЯЦ	Я	Ф	М	АПР	М	ИЮН	ИЮЛ	АВГ	СЕН	О	Н	Д	ИТОГ	ОСТАТОК	%
ПЛАН ТЫС.РУБ				86412,44									86412,44		
ФАКТ ТЫС.РУБ				86412,44									86412,44		100%

КАССА															
МЕСЯЦ	Я	Ф	М	АПР	М	ИЮН	ИЮЛ	АВГ	СЕН	О	Н	Д	ИТОГ	ОСТАТОК	%
ПЛАН ТЫС.РУБ						5228,5	21850,6	48927,2	10406,2				86412,44		
ФАКТ ТЫС.РУБ						5228,5			21849,9	21197			48275,31	38137,14	55,9%

НАЦИОНАЛЬНЫЕ ПРОЕКТЫ.РФ

«ДОРОГА К ДОМУ»



ФОРМИРОВАНИЕ КОМФОРТНОЙ ГОРОДСКОЙ СРЕДЫ

КОНТРАКТОВАНИЕ															
МЕСЯЦ	ЯНВ	ФЕВ	М	АПР	М	ИЮН	ИЮЛ	А	СЕН	ОКТ	Н	Д	ИТОГ	ОСТАТОК	%
ПЛАН ТЫС.РУБ	206	1085		595			25163,5						27049,5		
ФАКТ ТЫС.РУБ	206	1085		595			24115		108,8	200			26309,5	740,03	97,3%
КАССА															
МЕСЯЦ	ЯНВ	ФЕВ	М	АПР	М	ИЮН	ИЮЛ	А	СЕН	ОКТ	Н	Д	ИТОГ	ОСТАТОК	%
ПЛАН ТЫС.РУБ		206		59,5		1085	631,5		864	23263,4	200		26309,5		
ФАКТ ТЫС.РУБ		206		59,5		1085	631,5		5020,1	19307,4			26309,5		100%

ПРИМЕЧАНИЕ: СЛОЖИВШАЯСЯ ЭКОНОМИЯ БУДЕТ ИСПОЛЬЗОВАНА НА ДОПОЛНИТЕЛЬНЫЕ РАБОТЫ, НЕ ПРЕДУСМОТРЕННЫЕ СМЕТНОЙ ДОКУМЕНТАЦИЕЙ (НЕПРЕДВИДЕННЫЕ РАБОТЫ)

ТЕХНИЧЕСКОЕ ОСНАЩЕНИЕ МУНИЦИПАЛЬНОГО МУЗЕЯ

КУЛЬТУРНАЯ СРЕДА



КОНТРАКТОВАНИЕ															
МЕСЯЦ	Я	ФЕВ	МАР	АПР	М	ИЮН	И	А	С	О	Н	Д	ИТОГ	ОСТАТОК	%
ПЛАН ТЫС.РУБ		4085,7											4085,7		
ФАКТ ТЫС.РУБ		4085,7											4085,7		100%

КАССА															
МЕСЯЦ	Я	ФЕВ	МАР	АПР	М	ИЮН	И	А	С	О	Н	Д	ИТОГ	ОСТАТОК	%
ПЛАН ТЫС.РУБ		553,4	1726,9	1688,1		117,4							4085,7		
ФАКТ ТЫС.РУБ		738,5	1659,1	1688,1									4085,7		100%

НАЦИОНАЛЬНЫЕПРОЕКТЫ.РФ