

КОТОВСК

ТАМБОВСКАЯ ОБЛАСТЬ

2023

НАЦИОНАЛЬНЫЕ
ПРОЕКТЫ
РОССИИ

СРЕДНИЕ ОБЩИЕ ДАННЫЕ НА 5.04.2023

КОНТРАКТОВАНИЕ

5.31%


КАССА

52.98% ↑ 13.03%

ПЕРЕСЕЛЕНИЕ ИЗ АВАРИЙНОГО ЖИЛЬЯ

ОБЕСПЕЧЕНИЕ УСТОЙЧИВОГО СОКРАЩЕНИЯ

НЕПРИГОДНОГО ДЛЯ ПРОЖИВАНИЯ ЖИЛИЩНОГО ФОНДА




КОНТРАКТОВАНИЕ															
МЕСЯЦ	Я	Ф	М	А	М	И	Ю	А	С	О	Н	Д	ИТОГ	ОСТАТОК	%
ЗАКОНТРАКТОВАНО В 2022 ГОДУ															

КАССА															
МЕСЯЦ	Я	Ф	М	А	М	И	Ю	А	С	О	Н	Д	ИТОГ	ОСТАТОК	%
ПЛАН ТЫС.РУБ		104908,5	35078,6										139987, 1		
ФАКТ ТЫС.РУБ		104908,5	35078,6										139987, 1		100%

ПРИМЕЧАНИЕ: МЕРОПРИЯТИЕ ЗАКОНТРАКТОВАНО В 2022 ГОДУ

Благоустройство дворовых и общественных территорий

Формирование комфортной городской среды




КОНТРАКТОВАНИЕ															
МЕСЯЦ	Я	ФЕВ	М	А	М	И	ИЮЛ	АВГ	С	О	Н	Д	ИТОГ	ОСТАТОК	%
ПЛАН ТЫС.РУБ		1023,6											1023,6		
ФАКТ ТЫС.РУБ		848,8											848,8	174,8	83%

КАССА															
МЕСЯЦ	Я	ФЕВ	МАР	А	М	И	ИЮЛ	АВГ	С	О	Н	Д	ИТОГ	ОСТАТОК	%
ПЛАН ТЫС.РУБ				600			8548	3499,4					12647,4		
ФАКТ ТЫС.РУБ														12647,4	

ПРИМЕЧАНИЕ: ЧАСТЬ СРЕДСТВ (11635,16 ТЫС.РУБ.) ЗАКОНТРАКТОВАНА В 2022 ГОДУ,
ЭКОНОМИЯ (174,78 ТЫС.РУБ.) БУДЕТ ИСПОЛЬЗОВАНА НА ДОПОЛНИТЕЛЬНЫЕ РАБОТЫ

Благоустройство общественной территории «Сквер перед домом детского творчества»

Формирование комфортной городской среды



КОНТРАКТОВАНИЕ															
МЕСЯЦ	Я	Ф	М	АПР	МАЙ	И	И	А	СЕН	О	Н	Д	ИТОГ	ОСТАТОК	%
ПЛАН тыс.руб				85000									85000		
ФАКТ тыс.руб														85000	
КАССА															
МЕСЯЦ	Я	Ф	МАР	А	МАЙ	И	И	А	СЕН	О	Н	Д	ИТОГ	ОСТАТОК	%
ПЛАН тыс.руб					25500				59500				85000		
ФАКТ тыс.руб														85000	

«ДОРОГА К ДОМУ»

ЖИЛЬЕ
И ГОРОДСКАЯ СРЕДА

НАЦИОНАЛЬНЫЕ
ПРОЕКТЫ
РОССИИ

ФОРМИРОВАНИЕ КОМФОРТНОЙ ГОРОДСКОЙ СРЕДЫ

КОНТРАКТОВАНИЕ															
МЕСЯЦ	Я	Ф	М	АПР	М	И	И	АВГ	С	О	Н	Д	ИТОГ	ОСТАТОК	%
ПЛАН ТЫС.РУБ		1291		25758,5									27049,5		
ФАКТ ТЫС.РУБ		1291											1291	25758,5	4,8%

КАССА															
МЕСЯЦ	Я	Ф	М	А	М	И	И	АВГ	С	О	Н	Д	ИТОГ	ОСТАТОК	%
ПЛАН ТЫС.РУБ		206						26843,5					27049,5		
ФАКТ ТЫС.РУБ		206											206	26843,5	0,8%

ТЕХНИЧЕСКОЕ ОСНАЩЕНИЕ МУНИЦИПАЛЬНОГО МУЗЕЯ

КУЛЬТУРНАЯ СРЕДА

КУЛЬТУРА

НАЦИОНАЛЬНЫЕ
ПРОЕКТЫ
РОССИИ

КОНТРАКТОВАНИЕ															
МЕСЯЦ	Я	ФЕВ	МАР	АПР	М	ИЮН	И	А	С	О	Н	Д	ИТОГ	ОСТАТОК	%
ПЛАН ТЫС.РУБ		4085,7											4085,7		
ФАКТ ТЫС.РУБ		4085,7											4085,7		100%

КАССА															
МЕСЯЦ	Я	ФЕВ	МАР	АПР	М	ИЮН	И	А	С	О	Н	Д	ИТОГ	ОСТАТОК	%
ПЛАН ТЫС.РУБ		553,4	1726,9	1688,1		117,4							4085,7		
ФАКТ ТЫС.РУБ		738,5	1658,9										2397,5	1688,3	58,7%