

# КОТОВСК

ТАМБОВСКАЯ ОБЛАСТЬ

# 2023

НАЦИОНАЛЬНЫЕ  
ПРОЕКТЫ  
РОССИИ

## СРЕДНИЕ ОБЩИЕ ДАННЫЕ

КОНТРАКТОВАНИЕ

КАССА


## ИТОГИ ЗА 2023 ГОД

100% ↑ 0,02 %

98.89% ↑ 24,04 %

# ПЕРЕСЕЛЕНИЕ ИЗ АВАРИЙНОГО ЖИЛЬЯ

ОБЕСПЕЧЕНИЕ УСТОЙЧИВОГО СОКРАЩЕНИЯ  
НЕПРИГОДНОГО ДЛЯ ПРОЖИВАНИЯ ЖИЛИЩНОГО ФОНДА




КОНТРАКТОВАНИЕ															
МЕСЯЦ	Я	Ф	М	А	М	И	Ю	А	С	О	Н	Д	ИТОГ	ОСТАТОК	%
ЗАКОНТРАКТОВАНО В 2022 ГОДУ															

КАССА															
МЕСЯЦ	Я	Ф	М	А	М	И	Ю	А	С	О	Н	Д	ИТОГ	ОСТАТОК	%
ПЛАН ТЫС.РУБ		104908,5	35078,6									-745,5	139241,7		
ФАКТ ТЫС.РУБ		104908,5	35078,6									-745,5	139241,7		100%

**ПРИМЕЧАНИЕ:** МЕРОПРИЯТИЕ ЗАКОНТРАКТОВАНО В 2022 ГОДУ

# Благоустройство дворовых и общественных территорий

Формирование комфортной городской среды




КОНТРАКТОВАНИЕ															
МЕСЯЦ	Я	ФЕВ	М	АПР	МАЙ	И	ИЮЛ	АВГ	С	О	Н	Д	ИТОГ	ОСТАТОК	%
<b>ПЛАН</b> ТЫС.РУБ		848,8									164		1012,8		
<b>ФАКТ</b> ТЫС.РУБ		848,8									164		1012,8		100%

КАССА															
МЕСЯЦ	Я	ФЕВ	М	АПР	МАЙ	ИЮН	ИЮЛ	АВГ	С	О	Н	Д	ИТОГ	ОСТАТОК	%
<b>ПЛАН</b> ТЫС.РУБ				180	3727,4		5240,6	3499,4					12648,2		
<b>ФАКТ</b> ТЫС.РУБ				180	3307,3	1449,48	2942		359,7	3213	1197		12648,2		100%

**ПРИМЕЧАНИЕ:** ЧАСТЬ СРЕДСТВ (11635,16 ТЫС.РУБ.) ЗАКОНТРАКТОВАНА В 2022 ГОДУ

# Благоустройство общественной территории «Сквер перед домом детского творчества»

Формирование комфортной городской среды



КОНТРАКТОВАНИЕ															
Месяц	Я	Ф	М	Апр	М	Июн	Июл	Авг	Сен	О	Н	Д	Итог	Остаток	%
<b>План</b> тыс.руб				86412,44									86412,44		
<b>Факт</b> тыс.руб				86412,44									86412,44		100%

КАССА															
Месяц	Я	Ф	М	Апр	М	Июн	Июл	Авг	Сен	О	Н	Д	Итог	Остаток	%
<b>План</b> тыс.руб						5228,5	21850,6	48927,2	10406,2				86412,44		
<b>Факт</b> тыс.руб						5228,5			21849,9	21197	2146,1	33002,3	83423,7	2988,8	96,5%

# «ДОРОГА К ДОМУ»

ЖИЛЬЕ  
И ГОРОДСКАЯ СРЕДА

НАЦИОНАЛЬНЫЕ  
ПРОЕКТЫ  
РОССИИ

## ФОРМИРОВАНИЕ КОМФОРТНОЙ ГОРОДСКОЙ СРЕДЫ

КОНТРАКТОВАНИЕ															
МЕСЯЦ	ЯНВ	ФЕВ	М	АПР	М	ИЮН	ИЮЛ	А	СЕН	ОКТ	Н	Д	ИТОГ	ОСТАТОК	%
<b>ПЛАН</b> ТЫС.РУБ	206	1085		595			24115			740			27049,5		
<b>ФАКТ</b> ТЫС.РУБ	206	1085		595			24115		108,8	940			27049,5		100%
КАССА															
МЕСЯЦ	ЯНВ	ФЕВ	М	АПР	М	ИЮН	ИЮЛ	А	СЕН	ОКТ	Н	Д	ИТОГ	ОСТАТОК	%
<b>ПЛАН</b> ТЫС.РУБ		206		59,5		1085	631,5		864	23263,4	940		27049,5		
<b>ФАКТ</b> ТЫС.РУБ		206		59,5		1085	631,5		5020,1	19307,4	740		27049,5		100%

# ТЕХНИЧЕСКОЕ ОСНАЩЕНИЕ МУНИЦИПАЛЬНОГО МУЗЕЯ

КУЛЬТУРНАЯ СРЕДА



КОНТРАКТОВАНИЕ															
МЕСЯЦ	Я	ФЕВ	МАР	АПР	М	ИЮН	И	А	С	О	Н	Д	ИТОГ	ОСТАТОК	%
<b>ПЛАН</b> ТЫС.РУБ		4085,7											4085,7		
<b>ФАКТ</b> ТЫС.РУБ		4085,7											4085,7		100%

КАССА															
МЕСЯЦ	Я	ФЕВ	МАР	АПР	М	ИЮН	И	А	С	О	Н	Д	ИТОГ	ОСТАТОК	%
<b>ПЛАН</b> ТЫС.РУБ		553,4	1726,9	1688,1		117,4							4085,7		
<b>ФАКТ</b> ТЫС.РУБ		738,5	1659,1	1688,1									4085,7		100%