



## ТАМБОВСКАЯ ОБЛАСТЬ

### КОТОВСКИЙ ГОРОДСКОЙ СОВЕТ НАРОДНЫХ ДЕПУТАТОВ Шестой созыв – семьдесят шестое заседание РЕШЕНИЕ

21 марта 2019 г.

№ 685

г.Котовск

#### **Об отчете главы города Котовска о результатах своей деятельности и деятельности администрации города за 2018 год**

Заслушав и обсудив представленный главой города Котовска отчет о результатах своей деятельности и деятельности администрации города за 2018 год, учитывая результаты работы, подтверждающие высокую оценку, и заключения постоянных комиссий городского Совета,

Котовский городской Совет народных депутатов р е ш и л :

1. Утвердить отчет главы города Котовска о результатах своей деятельности и деятельности администрации города за 2018 год согласно приложению.
2. Работу главы города Котовска и администрации города за 2018 год признать удовлетворительной.
3. Рекомендовать главе города сохранить положительную динамику оценки населением деятельности главы города и администрации города.
4. Настоящее решение вступает в силу со дня принятия и подлежит официальному размещению (опубликованию) на сайте сетевого издания «РИА «ТОП68» в информационно-телекоммуникационной сети Интернет ([www.top68.ru](http://www.top68.ru)).

Председатель Котовского  
городского Совета народных депутатов

А.В.Кочетков

Приложение  
УТВЕРЖДЕН  
решением 76 заседания Котовского  
городского Совета народных депутатов  
от 21.03.2019 № 685

**Отчет о работе главы города Котовска  
Алексея Михайловича Плахотникова  
за 2018 год**

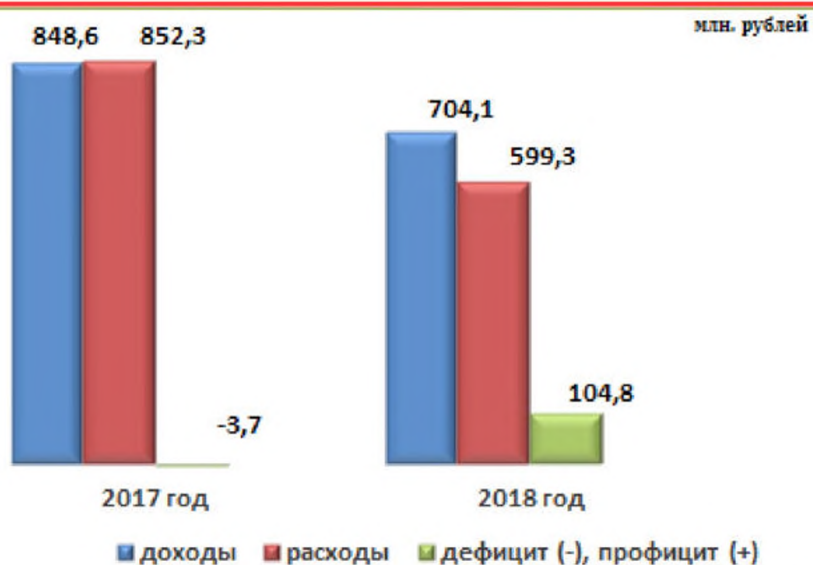
**Содержание**

Городские финансы	2
Управление муниципальным имуществом	5
Жилищно-коммунальное хозяйство, архитектура и градостроительство Котовска	6
Экономика города Котовска	16
Социальная сфера	20
Итоги работы МКУ "МФЦ"	38
Работа с обращениями граждан.	39

## Городские финансы



### ОСНОВНЫЕ ПАРАМЕТРЫ БЮДЖЕТА ГОРОДА КОТОВСКА



В 2018 году доходы бюджета города сложились в сумме 704,1 млн. рублей. 170,7 млн.руб. доходов бюджета города составляют налоговые и неналоговые доходы, 533,4 млн. руб. - межбюджетные трансферты. По сравнению с 2017 годом поступления уменьшились на 144,5 млн. руб. Расходы бюджета города исполнены в объеме 599,3млн. рублей, по сравнению с 2017 годом расходы уменьшились на 253 млн. рублей.



## ОСНОВНЫЕ ХАРАКТЕРИСТИКИ БЮДЖЕТА ГОРОДА КОТОВСКА ЗА 2018 ГОД

Наименование	План (тыс.руб)	Факт (тыс.руб)	% исполнения	Удельный вес, %
<b>Доходы - всего</b>	<b>697 571,9</b>	<b>704 051,0</b>	<b>100,9</b>	<b>х</b>
в том числе:				
- налоговые доходы	135 764,8	142 376,8	104,9	20,2
- неналоговые доходы	27 226,0	28 273,2	103,8	4,0
- безвозмездные поступления	534 581,1	533 401,0	99,8	75,8
<b>Расходы - всего</b>	<b>715 067,2</b>	<b>599 343,0</b>	<b>83,8</b>	<b>х</b>
<b>Дефицит (-), профицит (+)</b>	<b>-17 495,3</b>	<b>104 708,0</b>	<b>х</b>	<b>х</b>
<b>Источники финансирования дефицита бюджета - всего,</b>	<b>17 495,3</b>	<b>104 708,0</b>	<b>х</b>	<b>х</b>
- кредиты - всего, в том числе:	12 962,0	838,0	х	х
- получение	13 800,0	0,0	х	х
- погашение	- 838,0	838,0	х	х
- изменение остатков средств бюджета	4 533,3	103 870,0	х	х



## СТРУКТУРА ДОХОДОВ БЮДЖЕТА ГОРОДА КОТОВСКА

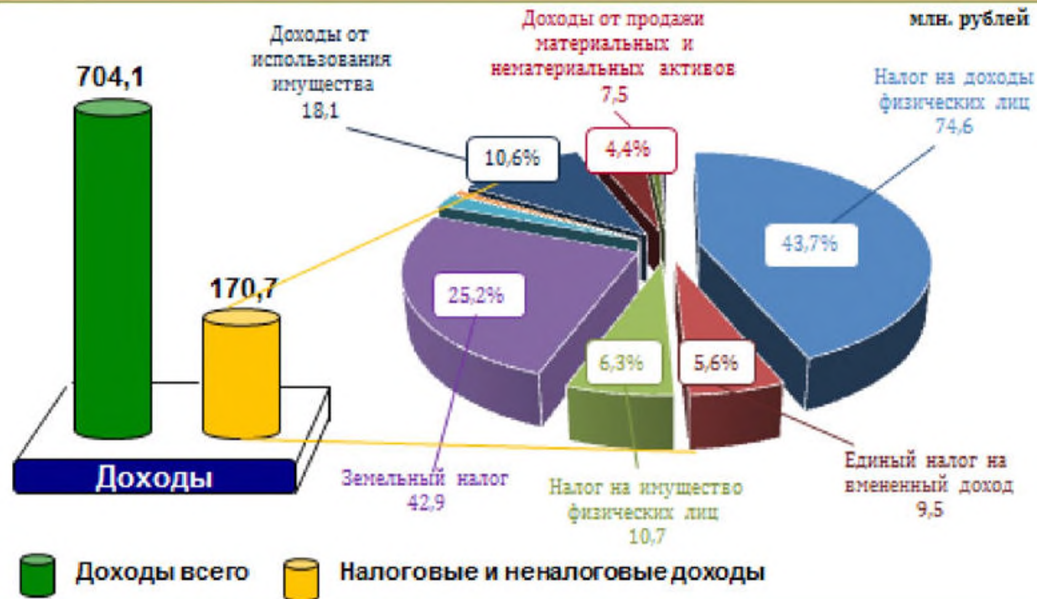


Наименование доходов	Единица измерения	2017 год	2018 год
Собственные (налоговые и неналоговые доходы)	млн. рублей	148,5	170,7
Безвозмездные поступления	млн. рублей	700,1	533,4
<b>Итого доходов</b>	млн. рублей	<b>848,6</b>	<b>704,1</b>
Объем доходов на 1 жителя	тыс. рублей	28,1	23,7

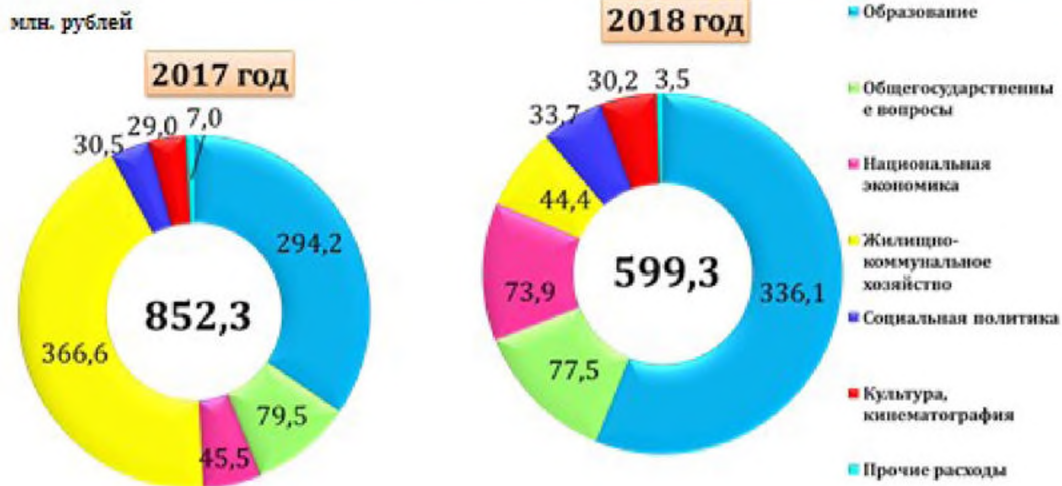




## ДОХОДЫ БЮДЖЕТА ГОРОДА КОТОВСКА В 2018 ГОДУ



## ФУНКЦИОНАЛЬНАЯ СТРУКТУРА РАСХОДОВ БЮДЖЕТА





## МЕРОПРИЯТИЯ НАПРАВЛЕННЫЕ НА ОБЕСПЕЧЕНИЕ СБАЛАНСИРОВАННОСТИ БЮДЖЕТА ГОРОДА В 2018 ГОДУ

Цель: снижение уровня дотационности - изыскание дополнительных средств пополнения доходной части бюджета, оптимизация и повышение эффективности бюджетных расходов.	Эффект от запланированных мероприятий, тыс. рублей
«Реализация инвестиционных проектов в промышленности»	2 330,0
«Реализация инвестиционных проектов на потребительском рынке»	380,0
«Проведение комплекса мер по снижению задолженности по арендной плате за пользование муниципальным имуществом»	522,9
«Проведение комплекса мер по снижению задолженности по арендной плате за землю»	1 470,2
«Определение и утверждение перечня муниципального имущества, которое целесообразно сдать во временное владение и пользование с целью получения доходов в виде арендной платы»	2 837,3
«Продажа муниципального имущества через аукцион»	3 953,6
«Предоставление земельных участков в аренду через аукцион»	173,2
«Деятельность межведомственной комиссии по увеличению поступлений налоговых и неналоговых доходов и поощрению надомки в бюджет города и в государственные внебюджетные фонды»	1 243,1
«Оптимизация бюджетных расходов путем проведения торгов, запроса котировок по муниципальным закупкам в рамках муниципального заказа»	2 495,2
Экономия денежных средств, достигнутых в результате проведения конкурсных процедур»	3 003,1

### Управление муниципальным имуществом

Комитет по управлению имуществом города и земельным вопросам администрации города в 2018 году подготовил и провел 29 аукционов, в том числе по продаже муниципального имущества – 3, по продаже права аренды имущества – 1, по продаже права аренды земельного участка – 25.

Проводилась работа по регистрации в собственность объектов недвижимости. Зарегистрировано в Управлении Росреестра – 27 объектов, в том числе 6 нежилых помещений, 5 автомобильных дорог, 1 здание, 15 муниципальных квартир. Поставлено на государственный кадастровый учет – 48 земельных участков под автомобильными дорогами.

В 2018 году продано 122 земельных участка на общую сумму – 1 978,0 тыс. руб. Доходы, получаемые в виде арендной платы за земельные участки составили – 12 539,9 тыс. руб.

Доходы от сдачи в аренду муниципального имущества составили – 3 106,4 тыс. руб.

Продано 8 объектов муниципальной собственности на общую сумму – 4 083,3 тыс. руб. В рамках требований Федерального закона № 159-ФЗ заключен 1 договор. Сумма выкупаемого имущества составила – 1 450,8 тыс. руб.

В результате управления имуществом и земельными ресурсами в бюджет города поступило 23 158,4 тыс. руб.

## Жилищно-коммунальное хозяйство, архитектура и градостроительство Котовска

### Управление жилфондом

В 2018 году в связи с расторжением договора управления управляющей организацией ООО «Жилищное хозяйство» с жителями дома № 34 по ул. Октябрьская администрацией города дважды проводился открытый конкурс на подбор управляющей организации, однако заявок подано не было. После проведенных встреч с инициативной группой жителей дома было принято решение об увеличении тарифа на «Содержание и текущий ремонт жилого помещения» и заключен договор управления с ООО «Колесница». В городе проведён очередной конкурс общественного самоуправления по благоустройству территории города. Участие в конкурсе приняли жители 5 многоквартирных домов, состязавшихся в номинациях – «Дом образцового содержания», «Подъезд образцового содержания».

Население города активно привлекается к процессу управления жилищным фондом.

По состоянию на 01.01.2019 на территории города расположено 283 многоквартирных дома общей площадью 619,7 тыс. м<sup>2</sup>. Распределение по выбору способа управления приведено в таблице.

Способ управления	По состоянию на 01.01.2018		По состоянию на 01.01.2019		Динамика	
	Кол.-во домов	S, тыс.м <sup>2</sup>	Кол.-во домов	S, тыс.м <sup>2</sup>	Кол.-во домов	S, тыс.м <sup>2</sup>
Непосредственное управление	49	11,5	49	11,5	0	0
ТСЖ, ЖК или иной специализированный потребительский кооператив	64	244,5	64	244,5	0	0
<i>из них</i> ТСЖ	49	187,0	49	187,0	0	0
Управляющая организация, в том числе	172	363,4	172	363,4	0	0
<i>в том числе</i> выбранная на общем собрании собственников помещений в МКД в соответствии с требованиями Жилищного кодекса Российской Федерации;	171	361,8	172	363,4	+1	+1,6
<i>в том числе</i> выбранная по результатам проведения органами местного самоуправления (органами государственной власти Москвы и Санкт-Петербурга) открытого конкурса в порядке, предусмотренном постановлением Правительства Российской Федерации от 06.02.2006 №75	1	1,6	0	0,0	0	0
Разбивка по управляющим компаниям:						
ООО «Жилищное хозяйство»	143	282,1	136	259,9	-7	-22,2

ООО «Котовская Жилищная Компания»	3	11,4	18	43,9	+15	+32,5
ООО «Колесница»	6	35,8	14	55,9	+8	+20,1
ООО «Искожо»	1	2,5	3	6,6	+2	+4,1
КМУП «Городская управляющая компания»	19	31,6	0	0	-19	-31,6
Способ управления не выбран и/или не реализован	0	0	0	0		

На рынке управления жилищным фондом в 2018 году произошли серьезные изменения связанные прежде всего с ликвидацией КМУП «ГУК», а также с активным движением по уходу от управления ООО «Жилищное хозяйство» к другим управляющим организациям. В 2019 году данная динамика продолжается.

Доля ТСЖ самостоятельно осуществляющих свою деятельность по прежнему составляет 36,0 %.

### Капитальный ремонт жилфонда

В соответствии с Законом Тамбовской области от 23.07.2013 № 309-3 "Об организации проведения капитального ремонта общего имущества в многоквартирных домах, расположенных на территории Тамбовской области" работа по организации капитального ремонта в г. Котовске начались с проведения собраний жильцов по вопросу формирования фондов капремонта.

В программе капитального ремонта по г. Котовску принимают участие 225 многоквартирных домов (исключены дома блокированной застройки):

- 174 МКД формируют фонды капитального ремонта на счете регионального оператора (общий котел);
- 19 МКД формируют фонды капитального ремонта на спецсчете регионального оператора;
- 29 МКД формируют фонды капитального ремонта на собственных спецсчетах (ТСЖ, ЖСК);

Дополнительно товариществами собственников жилья и жилищно-строительными кооперативами были проведены работы по капитальному ремонту 6 многоквартирных домов на сумму свыше 8,0 млн. рублей. При этом оплата большей части выполненных работ производится на условиях рассрочки.

В 2017 году успешно реализована программа капитального ремонта МКД в рамках исполнения закона Тамбовской области. Сводные данные о проведении капремонта жилфонда представлены в таблице.

Год	Отремонтированный жилфонд			Объем средств, млн. руб.
	Количество, шт	Площадь, м <sup>2</sup>	Количество проживающих, чел	
2014	31	53,2	2 729	35,3
2015	8	27,3	1 007	28,3
2016	16	27,6	1 462	20,7
2017	16	40,7	1 831	31,7



2018	29	36,4	1 110	35,0
------	----	------	-------	------

В 2019 году в рамках региональной программы капитального ремонта планируется проведение капитального ремонта в 9 МКД на сумму 18,6 млн. рублей.

**Задачи на текущий период:** завершить разработку проектно-сметной документации, в срок до 01.04.2018 объявить открытый конкурс по отбору подрядных организаций и организаций, осуществляющих строительный надзор.

### **Переселение граждан из аварийного жилфонда. Реализация поручений Президента в жилищной сфере**

Всего с 2009 по 2014 год в городе Котовске переселено 203 семьи в составе 503 человек, ликвидировано 31 аварийный многоквартирный дом, привлечено более 212 млн. рублей средств Фонда и областного бюджета.

#### **По состоянию на 01.01.2019 на территории города Котовска:**

✓ признано непригодным для проживания - 16 жилых помещений (преимущественно индивидуальные жилые дома, в которых ранее проживали ветераны ВОВ, улучшившие жилищные условия);

✓ признано в установленном порядке после 01.01.2012 аварийными и подлежащими сносу - 7 аварийных и подлежащих сносу многоквартирных домов.

Общая площадь ветхого и аварийного жилищного фонда составляет – 6 100,9 м<sup>2</sup>

(аварийного – 4,1 тыс. м<sup>2</sup>, ветхого – 2 тыс. м<sup>2</sup>).

№ п/п	Адресаварийного МКД	Общая площадь МКД, м2	Количество проживающих, чел.
1.	ул. Кирпичная, д.8	175,1	8
2.	ул. Посконкина, д.23	339,3	21
3.	проспект Труда, д.13	497,8	52
4.	ул. Строительная, д.2	704,6	63
5.	ул. Строительная, д.4	749,5	75
6.	ул. Октябрьская д. 2	1562,5	149
7.	просзд Мичуринский, д.5	77,6	8
<b>ИТОГО:</b>		4109,1	373

Администрацией города с целью вхождения 5-ти многоквартирных домов г. Котовска, признанных аварийными до 01.01.2017 в новую областную программу переселения граждан из аварийного жилищного фонда, расположенного на территории Тамбовской области на 2019 год и до 1 сентября 2025 года подготовлена и занесена на сайт «Реформа ЖКХ» вся необходимая информация.

Для реализации планируемых мероприятий в рамках новой региональной программы с 2019 по 2025 годы потребуется приобрести 164 жилых помещения, общей стоимостью – 225 млн. 416 тыс. 486 рублей. Из них: средств Фонда – 122 млн. 823 тыс. 430 тыс. рублей; средств областного бюджета – 100 млн. 338 тыс. 890 рублей; средств бюджета города – 2 млн. 254 тыс. 165 рублей.

В 2019 году администрацией города в рамках реализации региональной программы планируется осуществить переселение жителей аварийного многоквартирного дома по адресу: Тамбовская область, г. Котовск, ул. Строительная, д.2, 1950 года постройки, расселяемой площадью – 704,6 кв.метров, состоявшего из 23-х квартир, в которых проживает – 62 человека.

Переселение жителей вышеуказанного аварийного многоквартирного дома будет осуществлено в первую очередь нового многоквартирного дома по адресу: г. Котовск, ул. Тенистая, д.1. Застройщиком вышеуказанного многоквартирного дома является ООО «ПМК-5».

### **Снос аварийного жилищного фонда**

По состоянию на 01.01.2019 на территории города подлежит сносу, расселённый в 2015 году аварийный многоквартирный дом № 3 по проспекту Труда, общей площадью – 653,4 кв. метров.

Задержка сроков сноса вышеуказанного многоквартирного дома объясняется эксплуатацией до настоящего времени в составе многоквартирного дома нежилого помещения (магазин «Алена», общей площадью – 207, 2 кв. метров, собственник – Слоева Г.А.)

Собственнику вышеуказанного нежилого помещения до 01.05.2019 установлен срок сноса нежилого помещения. В дальнейшем администрацией города с собственником нежилого помещения будет рассматриваться вопрос выкупа помещения магазина по адресу: проспект Труда, д.3 с последующим сносом МКД. Освобождённый земельный участок планируется передать под строительство многоквартирного дома.

В ходе реализации с 2019 года мероприятий по расселению граждан из аварийного жилищного фонда, администрацией города с 2020 года поэтапно (ежегодно) будет осуществляться снос признанных в установленном порядке до 01.01.2017 и расселённых аварийных многоквартирных домов.

### **Осуществление корректировки базы ТОГУП «Тамбовтеплоэнергоресурс» в части начисления платежей по статье найм жилья**

Начиная с 2013 года отделом жилищно-коммунального хозяйства, архитектуры и градостроительства осуществляется прием заявлений и документов от собственников жилых помещений для последующей корректировки базы ОГУП «Тамбовтеплоэнергоресурс» в части начисления платежей по статье «найм жилья». В 2018 году доля муниципального жилья составляет – 4,3 %, в 2017 году -6,7 %, в 2016 году - 7,1 %.

## Осуществление муниципального жилищного контроля

В период с 01.01.2018 по 31.12.2018 органом муниципального жилищного контроля плановые проверки в отношении индивидуальных предпринимателей, юридических лиц не осуществлялись.

За прошедший период органом муниципального жилищного контроля проведено 9 внеплановых проверок, не требующих согласования с прокуратурой города Котовска.

По результатам внеплановых проверок составлено 9 актов проверок. Количество юридических лиц и индивидуальных предпринимателей, в отношении которых проводились внеплановые проверки – 1.

По результатам 8-и проведенных в 2018 году органом муниципального жилищного контроля внеплановых проверок выявлено 8 нарушений со стороны ООО «Жилищное хозяйство» обязательных требований, предусмотренных законодательством.

Перечень нормативно-правовых актов, содержащих обязательные требования, оценка соблюдения которых является предметом муниципального жилищного контроля размещён на официальном сайте администрации города администрации города в разделе «Имущество и земля».

По 8-и выявленным нарушениям соблюдения обязательных требований органом муниципального жилищного контроля были выданы ООО «Жилищное хозяйство» предписания. Три выданных ООО «Жилищное хозяйство» предписания (МКД - ул. Гаврилова, д.8, ул. Набережная, д.8, ул. Колхозная, д.2а) своевременно исполнены в установленный срок.

По 3-м неисполненным ООО «Жилищное хозяйство» предписаниям (МКД – ул. Новая, д.11, ул. Октябрьская, д.37а, ул. Свободы, д.3) органом муниципального жилищного контроля были оформлены протоколы об административных правонарушениях по статье ст. 19.5 КоАП РФ (невыполнение в срок законного предписания органа муниципального жилищного контроля) от 02.08.2018, 15.08.2018.

На основании 3-х вынесенных постановлений по делам об административных правонарушениях мирового судьи участка № 1 г. Котовска Елагиной О.А. от 12.09.2018, 20.09.2018 ООО «Жилищное хозяйство» признано виновным в совершении административного правонарушения, предусмотренного ч.1 ст. 19.5 КоАП РФ и подвергнуто штрафу в размере по 10 000 (десять тысяч) рублей за каждое правонарушение.

По результатам 2-х внеплановых проверок (МКД – проспект Труда, д.1, ул. Октябрьская, д.37а) срок исполнения, выданных органом муниципального жилищного контроля предписаний – до 01.07.2019.

Количество граждан на учёте в качестве нуждающихся в жилых помещениях, чел.	Состоящих в очереди	Обеспечено жильём помещениями
---	---------------------	-------------------------------

	На 01.01.2018	На 01.01.2019	в 2017	в 2018	Ожидаемое в 2019 году
Всего состоящих на учёте в качестве нуждающихся в жилых помещениях	842	851	38	35	47
Из них:					
Ожидающих предоставления жилого помещения по договору социального найма, в том числе малоимущих граждан	517	544	1	0	4
Льготных категорий граждан (участников федеральных и областных программ по обеспечению жильём льготных категорий граждан):	337	306	37	35	43
Из них:					
участников подпрограммы «Обеспечение жильём молодых семей»	275	252	27	24	29
ветеранов ВОВ 1941-1945 годов	0	0	0	0	0
в соответствии с Законом области от 31.03. 2009 № 511-З "О предоставлении мер социальной поддержки по обеспечению жильём отдельных категорий граждан, нуждающихся в улучшении жилищных условий Категории - инвалиды, семьи, имеющие детей инвалидов, ветераны боевых действий	14	12	0	0	0
участников подпрограммы «Выполнение государственных обязательств по отдельным категориям граждан» Категории: – выехавших из районов Крайнего Севера; - выехавших добровольно из зоны проживания с правом на отселение в результате катастрофы на ЧАЭС - вынужденных переселенцев	3	0	1	2	0
детей-сирот, детей оставшихся без попечения родителей	59	55	9	9	14

**Обеспечение граждан, стоящих на учёте в администрации города  
в качестве нуждающихся, жильём**

**Строительство многоквартирного и индивидуального жилья**

Год	Введенные индивидуальные	Введенные многоквартирные жилые	План	Общий ввод жилой
-----	-----------------------------	------------------------------------	------	---------------------



	жилые дома, кв.м.	дома, кв.м.		площади за год
2014	7292 (по разрешениям на	4085 (Посконкина, 6Б,	13000	11378
2015	4615	ул. Молодежная, 1 - 760 м <sup>2</sup> ул. Солнечная, 1В -	15700	7 301
2016	2910	ул. Молодежная, 3 – 1764 м <sup>2</sup>	15700	4 674
2017	4671,1	1530 (ул. Молодежная, 5)	15500	6201,1
2018	3343	-	8000	3343

В настоящее время имеется свободный сформированный земельный участок под строительство многоквартирного жилого дома по ул. Тенистая 3 (площадью 4158 кв.м.). Ведется строительство многоквартирного жилого дома по ул. Октябрьская, 77 (согласно проектной документации: количество этажей-6, количество квартир-12, общая площадь здания 1182,97 кв.м, общая площадь квартир с учетом лоджий – 681,81 кв.м.).

Перспективные участки под строительство многоквартирного жилья находятся : в районе ул. Гаврилова и ул. Лесхозной; ул. Профсоюзная; пересечение ул. Набережной и ул. Красногвардейской. На территории микрорайона «Новый Котовск» предусмотрено строительство двух-трехэтажных блокированных жилых домов. Кроме того сформировано 327 участков площадью ориентировочно 1000 кв.м. для индивидуального жилищного строительства для льготной категории граждан. Также на территории города ведется работа по формированию земельных участков под ИЖС ориентировочной площадью 600-700 кв.м. каждый в районе ул. Строительной.

В 2018 году переведено два земельных участка из основного вида: «для ведения садоводства» в условно разрешенный вид: «для индивидуального жилищного строительства», работа в этом направлении продолжается.

**Предложение:** вести строительство многоквартирных жилых домов на месте сносимых домов по проспекту Труда д.3 и ул. Котовского д.2.

### **Развитие коммунальной инфраструктуры**

В 2018 году продолжали функционировать построенные и введенные в эксплуатацию в 2017 году в рамках заключённого концессионного соглашения между администрацией города Котовска и ООО «Компьюлинк инфраструктура ГО» шесть блочно-модульных котельных.

В 2018 году Котовским филиалом ОАО «Тамбовская сетевая компания» выполнены работы в рамках заключённого концессионного соглашения по

реализации инвестиционной программы по водоснабжению, водоотведению и электроснабжению :

- начато строительство станции очистки воды в районе ул. Профсоюзная; строительство
- строительство сетей канализации в районе домов № 4 по Проспекту Труда.

### **Ремонт и содержание автомобильных дорог**

В 2018 году в рамках заключённого соглашения между администрацией Тамбовской области и Фондом развития моногородов предстоит выполнена реконструкция автомобильной дороги по ул. Пархоменко до Котовского завода нетканых материалов. Общее финансирование составило 25,094 млн. рублей, из них:

- 20,899 млн. рублей – средства Фонда;
- 2,915 млн. рублей – средства субъекта;
- 1,28 млн. рублей – средства города (проектно-изыскательские работы, строительный контроль и авторский надзор)

С целью развитие современной и эффективной сети автомобильных дорог, обеспечивающей ускорение товародвижения и снижение транспортных издержек в экономике города, администрацией города утверждена муниципальная программа «Развитие транспортной системы и дорожного хозяйства» на 2014-2020 годы. был осуществлён ремонт автомобильных дорог на территории города протяжённостью 2,0 км – ул. Котовского (на участке от ул. Свободы до ул. Колхозная), ул. Гаврилова (на участке от дома № 17 до ул. Лесхозная), ул. Железнодорожная. На реализацию мероприятия направлено 27 842,6 тыс. рублей, из них:

- 27 042,8 тыс. рублей из средств областного бюджета;
- 799,8 тыс. рублей из средств городского бюджета.

В рамках заключённого муниципального контракта содержание автомобильных дорог в 2018 году осуществляло МБУ «Городское хозяйство», которым были проведены работы по текущему ремонту автомобильных дорог города на площади около 2,4 тыс. кв. метров.

В рамках исполнения проекта «Народная инициатива» в 2018 году городу было выделено 2,4 млн. рублей, в дополнение к ним из местного бюджета было выделено 560,0 тыс. рублей

По итогам опроса населения (опрошено 2872 человека, 9,5 %) общественным Советом при Главе города было принято решения о направлении денежных средств на выполнение ремонта тротуаров на следующих участках:

- ул. Кирова (от ул. Колхозная до ул. Свободы);
- ул. Колхозная (от ул. Кирова до ул. Советская);
- ул. Набережная (от ул. Пионерская до Проспект Труда).

Выбор был обусловлен наличием социальных учреждений – детские сады, школа, на благоустраиваемых участках

Для реализации утвержденных мероприятий было проведено электронный аукцион, по результатам которых была достигнута экономия **517,1 тыс. рублей**. В ходе выполнения работ при поддержке граждан (обращение на сайт губернатора) было принято решение часть экономии направить на устройство парковки у детского сада № 9

В ходе выполнения работ было произведено устройство пешеходных тротуаров в асфальтобетонном исполнении с установкой поребриков, установка лавочек и урн в едином стиле с программой «Формирование комфортной городской среды».

Сумма выполненных работ составила 2 738,1 тыс.рублей

С целью завершения работ по благоустройству микрорайона «Солнечный» разработан проекта по строительству дорог и тротуаров, реализация которого включена федеральную программу «Жилище» на 2019 год и выделены лимиты в размере 72,0 млн. рублей. В ходе реализации проекта будет построено 3,1 км автодорог, проложен 5,3 км тротуаров.

Также планируется выделение управлением автомобильных дорог субсидий на ремонт автодорог города, сумма финансирования уточняется.

Общая протяжённость дорог на территории города составляет **45,52 км**, из них **34,2 км** с асфальтовым покрытием, **11,3 км** с грунтовым покрытием. В неудовлетворительном состоянии на 01.01.19 находятся: **1,42 км** дорог с асфальтовым покрытием; **10,8 км** дорог с грунтовым покрытием, всего 27,1 %.

### **Благоустройство дворовых и общественных территорий, реализация проекта 5 шагов благоустройства**

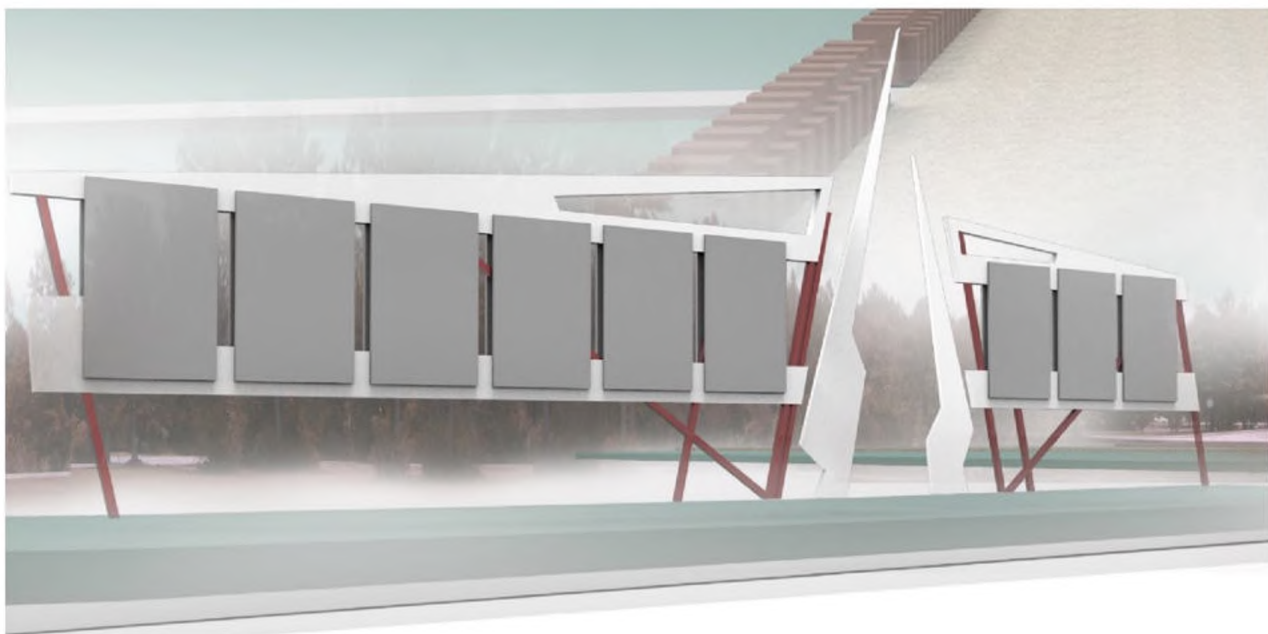
В 2018 году на территории города Котовска выполнены следующие программы (проекты), направленные на улучшение условий проживания жителей:

1. В рамках приоритетного проекта «Формирование комфортной городской среды», реализуемого в рамках постановления Правительства от 10.02.2017 № 169, реализованы следующие мероприятия:

- благоустройство 16 дворовых территорий на сумму 8 182,4 тыс.рублей, все работы завершены 1 сентября. Порядка 2 тысяч человек улучшили условия проживания.

В 2018 году отбор территорий общего пользования подлежащих благоустройству впервые проводился путем проведения рейтингового голосования, которое состоялось 18 марта. В результате голоса жителей были отданы за благоустройство 3-х общественных территорий:

1. устройство аллеи «Бессмертный полк» в парке Воинской славы



2. благоустройство муниципального пляжа «Центральный»,
3. благоустройство муниципального пляжа «Козий луг».

По двум муниципальным пляжам закуплено водное оборудование, малые архитектурные формы (лавочки, стенды, турники, качели). Для обеспечения его сохранности смонтированы системы освещения и видеонаблюдения, данные с камер попадают в ситуационный центр.

2. По проекту «Парки малых городов России» в текущем году выделено 618,7 тыс. рублей, из них:

- 562,4 тыс. рублей – федеральный бюджет;
- 55,6 тыс. рублей – областной бюджет;
- 0,7 тыс. рублей – местный бюджет.

В связи с тем, что на территории города находятся 2 парка, муниципальной комиссией на основании предложений граждан принято решение направить средства на устройство пешеходной дорожки вдоль стендов аллеи «Бессмертный полк».

3. В 2018 город участвовал во Всероссийском конкурсе благоустройства малых городов и исторических поселений и стал победителем в номинации «Малые города с населением от 20 до 50 тысяч человек» получив премию в размере 75,0 млн. рублей. Данные средства будут направлены на реализацию проекта создания комфортной городской среды в парке культуры и отдыха в 2019 году.



В экономике города в 2018 году деятельность администрации города была тесно связана с развитием территории опережающего социально-экономического развития «Котовск», в рамках соглашения, заключенного между Министерством экономического развития Российской Федерации, администрациями Тамбовской области и города Котовска 19 января 2018 года. Совместно с администрацией Тамбовской области сформирована необходимая нормативно-правовая база. Разработан сайт ТОСЭР «КОТОВСК». В декабре 2018 году резидентами ТОСЭР стали 2 юридических лица: ООО «Санрайс Ойл» (создание современного комплекса по производству растительного масла и комбикормов) и ООО «Комбикорм Агро» (создание современного комплекса по производству комбикормов гранулированных, экструдированных, обогащённых селеном и йодом).

Проводилась работа с другими потенциальными резидентами ТОСЭР, в т.ч. и на территории индустриального парка «Котовск». 27.02.2018 администрацией города Котовска заключен муниципальный контракт №0001-к на выполнение работ по разработке проектно-сметной документации внутренних автодорог, сетей и сооружений инженерно-технического обеспечения индустриального парка «Котовск». Исполнитель по контракту - Акционерное общество «Корпорация развития Тамбовской области». Проектно-сметная документация разработана и проходит государственную экспертизу. Одновременно идёт процесс формирования Заявки в Фонд развития моногородов на софинансирование работ по строительству инфраструктуры. Этапы подготовки Заявки согласовываются с представителями данного Фонда.

В целом по итогам 2018 года социально-экономическое положение города Котовска оценивается как устойчивое. В развитии экономики города в январе-декабре 2018 года достигнуты следующие результаты.

Крупными и средними предприятиями отгружено, выполнено работ и услуг собственными силами в обрабатывающих производствах на сумму 2,3 млрд. рублей, по сравнению с 2017 годом наблюдается рост 1,3 раза в действующих ценах. Следует отметить, что на всех крупных и средних предприятиях промышленности наблюдается рост объёмов отгруженных товаров, кроме ОАО «Алмаз» и ОАО «Искож», где допущено небольшое снижение к уровню 2017 года на 1,1% и 1,2 % соответственно. Лидером среди обрабатывающих производств является химическое производство, на долю которого приходится 62,3% отгруженных товаров собственного производства. Нарращиванию объёмов производства способствуют меры, принимаемые производителями по модернизации производства, реализация инвестиционных проектов.

На развитие экономики и социальной сферы предприятиями и организациями города освоено инвестиций в основной капитал, по оценке, на сумму 1,5 млрд. руб. Наиболее значимые инвестиционные проекты реализуются на ФКП «ТПЗ», ОАО «Алмаз», ООО «КЗНМ», ОАО

«Котовскхлеб». В 2018 году за счет прямой поддержки некоммерческой организации «Фонд развития моногородов» проведена реконструкция 0,978 км подъездной автомобильной дороги по ул. Пархоменко, необходимой для осуществления инвестиционного проекта на ООО «КЗНМ». В рамках инвестиционного проекта на ООО «КЗНМ» создано 70 новых рабочих мест, освоено 176,6 млн.руб. инвестиций.

Заметна роль малого предпринимательства. По состоянию на 01.01.2019 года в городе зарегистрировано 295 малых и средних предприятий, что составляет 64,4 % от всех хозяйствующих субъектов. Среднесписочная численность работников малых и средних предприятий, включенных в Единый реестр субъектов МСП, за 2018 год увеличилась по сравнению с 2017 годом на 8,7% и составила 2564 человека.

Существенную роль в малом бизнесе играют предприниматели без образования юридического лица. По состоянию на 1 января 2019 года в городе зарегистрировано 675 индивидуальных предпринимателей.

Малое и среднее предпринимательство вносит существенный вклад в доходную часть городского бюджета. За счёт налогов, уплаченных ими, формируется около 30% доходной части городского бюджета.

Субъекты малого бизнеса оказывают услуги и в сфере пассажирских перевозок. Это два индивидуальных предпринимателя, которые используют для осуществления пассажирских перевозок 27 единиц транспорта. Продолжается обновление подвижного состава. В 2018 году индивидуальным предпринимателем Нестеренко С.Н. приобретены 2 автобуса малой вместимости за счет субсидирования части затрат, связанных с уплатой лизинговых платежей по договору (договорам) лизинга.

В 2018 году продолжалось совершенствование и развитие инфраструктуры потребительского рынка. В 2018 году введены 3 новых магазина. На развитие материально-технической базы потребительского рынка использовано 22,9 млн.руб. инвестиций.

За 2018 год обеспеченность населения города площадью стационарных торговых объектов составила 608,5 кв.м на 1000 чел., что на 17,5% превышает норматив минимальной обеспеченности населения города площадью стационарных торговых объектов.

Большое внимание уделялось вопросу организации рыночной и ярмарочной торговли, как одной из форм сдерживания роста цен, увеличения объёмов продаж местной продукции по ценам производителей. В 2018г проведено 240 еженедельных ярмарок по продаже промышленных и продовольственных товаров.

В администрации города создана система комплексной муниципальной поддержки субъектов малого и среднего предпринимательства в увязке с уже имеющейся системой региональной поддержки малого и среднего бизнеса.

В целях обеспечения благоприятных условий для развития субъектов малого и среднего предпринимательства в 2018г в рамках государственной программы «Экономическое развитие и инновационная экономика»

предоставлена субсидия бюджету моногорода Котовска. Шести субъектам малого и среднего предпринимательства оказана поддержка в виде субсидирования части затрат, связанных с уплатой лизинговых платежей по договору (договорам) лизинга, в сумме 6 634,5 тыс. руб.

В целях обеспечения финансовой помощи ежегодно в бюджете города предусматриваются средства на оказание финансовой поддержки в виде субсидирования процентной ставки по кредитам и займам, выдаваемым субъектам малого и среднего предпринимательства коммерческими организациями на развитие приоритетных отраслей. В 2018 году оказана поддержка 1 предпринимателю на сумму 150 тыс. рублей.

Большое внимание продолжает уделяться и заработной плате. Начисленная среднемесячная заработная плата одного работающего по крупным и средним организациям города (по кругу отчитывающихся предприятий) составила 23702,2 руб. и увеличилась относительно прошлого года на 8%. Плановый показатель, доведённый управлением экономической политики области до муниципальных образований и принятый на заседании городской трехсторонней комиссии, перевыполнен на 3%.

Увеличение заработной платы наблюдается в большинстве видов экономической деятельности.

	Среднемесячная заработная плата, рублей	
	за январь - декабрь 2018 г.	в % к январю-декабрю 2017 г.
Всего	23702,2	108,0
Обрабатывающие производства	23798,2	105,7
Обеспечение электрической энергией, газом и паром; кондиционирование воздуха	27829,2	102,4
Водоснабжение, водоотведение, организация сбора и утилизации отходов, деятельность по ликвидации загрязнений	21151,2	115,9
Торговля оптовая и розничная; ремонт автотранспортных средств и мотоциклов	19967,0	115,2
Транспортировка и хранение	17131,9	117,1
Деятельность гостиниц и предприятий общественного питания	15000,6	120,8
Деятельность в области информации и связи	19736,4	115,5
Деятельность финансовая и страховая	18895,5	102,6
Деятельность по операциям с недвижимым имуществом	...	103,3
Деятельность профессиональная, научная и техническая	24352,5	99,2

Деятельность административная и сопутствующие дополнительные услуги	14550,5	121,0
Государственное управление и обеспечение военной безопасности; социальное обеспечение	37018,6	105,6
Образование	19502,5	114,6
Деятельность в области здравоохранения и социальных услуг	24411,0	116,7
Деятельность в области культуры, спорта, организации досуга и развлечений	20342,3	119,7
Предоставление прочих видов услуг	12287,1	115,5

Однако имеет место отставание от среднеобластного уровня заработной платы на 18,6% (29101,0 руб.).

В 2018 году проведено 7 заседаний межведомственной рабочей группы по снижению неформальной занятости, легализации «серой» заработной платы и повышению собираемости страховых взносов во внебюджетные фонды; заслушено 2 работодателя, у работников которых, по данным Фонда социального страхования, средняя заработная плата сложилась ниже минимального размера оплаты труда или средней заработной платы в соответствующей отрасли; проведено 4 рейдовых мероприятия в 27 хозяйствующих субъектах. В результате работы межведомственной рабочей группы легализовано 345 человека из 325 запланированных (106,2 %).

Ситуация на рынке труда продолжает оставаться стабильной. Массовых сокращений работников не наблюдалось. На конец 2018 года в городском Центре занятости населения состояло на учете 121 чел. безработных граждан, что на 4 чел. меньше уровня прошлого года. Потребность в работниках, заявленная организациями в службу занятости, увеличилась на 58 чел. и составила на конец декабря 2018 года 393 чел. (из них ФКП «ТПЗ» – 280 чел., ТОГБУЗ «Городская клиническая больница города Котовска» – 12 чел., ОАО «Алмаз» - 32 чел., ОАО «Котовскхлеб» - 17 чел. и др.). Коэффициент напряженности (численность не занятых граждан, зарегистрированных в службе занятости, в расчете на одну вакансию) составил 0,3, что на 0,07 пункта ниже декабря 2017 года.

В 2019 году администрации города совместно с администрацией Тамбовской области предстоит большая работа по обеспечению опережающего социально-экономического развития города.

Основными проектными решениями, являются:

- Повышение инвестиционной привлекательности города за счет статуса ТОСЭР, присвоенного городу Котовску, поиск инвесторов и плотная работа с ними;

- Формирование экономического ядра путем оздоровления ОАО «Котовский ЛКЗ» и формирования на его базе промышленного химического кластера;



- Дальнейшее наращивание потенциала промышленного развития за счет индустриального парка «Котовск», что, в первую очередь, требует плотного взаимодействия с Фондом развития моногородов.

## Социальная сфера

### СОЦИАЛЬНАЯ ЗАЩИТА

#### Численность граждан льготных категорий

Граждане льготной категории	количество
Ветераны Великой Отечественной войны, в т.ч.:	327
Труженики тыла	215
Участники ВОВ	12
Участники ВОВ (Ст.17)	2
Инвалиды ВОВ	2
Блокадники	1
Несовершеннолетние узники фашистских лагерей	4
Инвалиды, в т.ч.:	2907
1 группы	214
2 группы	1168
3 группы	1454
Дети-инвалиды	71
Иные льготные категории, в т.ч.:	6576
Ветераны труда	3795
Ветераны труда Тамбовской области	2259
Ветераны боевых действий	296
Инвалиды боевых действий	5
Члены семей погибших (умерших) ИВОВ и УВОВ	77
Реабилитированные	24
Граждане, подвергшиеся радиации	44
Почетные доноры	76

Численность граждан, проживающих на территории города Котовска, имеющих 1 или более льготных категорий, по состоянию на 31.12.2018 г. составляет 8056 чел.

### Социальное обслуживание

#### *Полустационарное социальное обслуживание*

В 2018 году на базе ТОГБУ СОН «Центр социальных услуг для населения города Котовска» открыто отделение активного долголетия в форме полустационарного социального обслуживания для граждан пожилого возраста на 32 места. Это пилотный проект, который в настоящий момент реализуется в области только на территории города Котовска.

Деятельность отделения направлена на граждан пожилого возраста, сохранивших способность к самообслуживанию. В план работы которого включены занятия по ЛФК, арт-терапии, виртуальному и социальному туризму, а также занятия по мыловарению, которые стали возможными в результате победы

учреждения на Всероссийском конкурсе «Активное поколение» – 2018, который проводил Пензенский фонд «Гражданский союз» с проектом «Да здравствует, Мыло душистое!» и выигранному гранту в размере 85 тыс. рублей.

В отделение по состоянию на 31.12.2018 состоят на обслуживании 33 человека.

За полную плату обслуживаются 22 чел., частично – 0 чел., бесплатно – 11 чел.

Средний размер платы 1 обслуживаемого гражданина составил 120 руб.

Средний размер платы за предоставление 1 социальной услуги в 2017 году в соответствии с государственным заданием и индивидуальной программой реабилитации составил 21,35 руб.

### *Социальное обслуживание на дому*

С 2018 года деятельность по оказанию социальных услуг в форме социального обслуживания на дому на территории города Котовска оказывает Автономная некоммерческая организация «Забота в каждый дом».

В отделении социального обслуживания АНО «Забота в каждый дом» на конец 2018 года состоят 172 получателя социальных услуг.

За полную плату обслуживаются 125 чел., частично – 20 чел., бесплатно – 27 чел.

Средний размер платы 1 обслуживаемого гражданина составил 774,61 руб.

Средний размер платы за предоставление 1 социальной услуги в 2017 году в соответствии с государственным заданием и индивидуальной программой реабилитации составил 29,74 руб.

Средний размер платы за предоставление 1 платной услуги для физических лиц составил 67,57 руб.

### *Меры социальной поддержки семьям, имеющим детей*

За 2018 год выплачены пособия:

Виды социальных пособий и выплат	Количество получателей, семей(в базе данных)	Сумма выплат, руб.
Ежемесячное пособие на ребенка	803(из них 146 одиноких матерей)	2 829 582,95
Ежемесячное пособие по уходу за ребенком до 1,5 лет/ ежемесячное пособие по уходу за ребенком до 1,5 лет лицам, уволенным в связи с ликвидацией организаций	156/1	6 016 689,93/ 69 114,40
Ежемесячное пособие на ребенка военнослужащего, проходящего военную службу по призыву/единовременное пособие беременной жене военнослужащего, проходящего военную службу по призыву	7/2	498 862,08/ 52 432,21
Единовременное пособие при рождении ребенка одному из родителей не работающему (не служащему)	39	651 151,95
Ежемесячное пособие на детей из многодетных семей	222(725 детей)	3 331 671,89

Ежемесячная денежная выплата на третьего и последующего ребенка	139 (150 детей)	12 883 671,44
Компенсация платы за присмотр и уход за детьми в образовательных организациях, реализующих образовательную программу дошкольного образования	907 (1066 детей)	2 086 525,37
30% возмещение стоимости коммунальных услуг многодетным семьям	183	1 715 924,32
Ежемесячная выплата в связи рождением (усыновлением) первого ребенка	47	2 696 901,60
Ежемесячное пособие по уходу за первым ребенком в возрасте от 1,5 до 3-х лет	9	132 938,62

На конец 2018 года на территории города Котовска зарегистрировано 226 многодетных семей (в них 726 детей), что на 13% больше по сравнению с 2017 годом. Выдано 50 удостоверений многодетной матери(отца).

17 семей, из общего числа многодетных, состоят в качестве нуждающихся в улучшении жилищных условий проживания.

В 2018 году в организации отдыха детей и их оздоровления направлено 788 детей, что составляет выполнение государственного задания на 106%.

#### Кадры и заработная плата

На конец 2018 года:

в ТОГБУ СОН «Центр социальных услуг для населения города Котовска» по штатному расписанию состоит 36,25 единиц. Фактически основных работников – 34 чел.;

в АНО «Забота в каждый дом» (отделение в г. Котовске) по штатному расписанию состоит 16 единиц. Фактически основных работников – 16 чел.

Количество сотрудников, оказывающих населению г. Котовска услуги в сфере социального обслуживания и предоставления мер социальной поддержки, в совокупности по штатному расписанию составляет 52,25 единиц, что на 9,5% больше в сравнении с 2017 годом. Фактически основных работников – 50 чел., что на 10 % больше в сравнении с 2017 годом.

#### *Средняя заработная плата в динамике*

	2016г.	2017г.	2018 г.
Средняя по соц. работникам	17072,10	17731,00	24364,10
Средняя по центру	15866,8	17470,30	18645,20

## **ЗДРАВООХРАНЕНИЕ**

### *Демографические показатели по г. Котовску*

Реализация мероприятий государственной программы развития здравоохранения Тамбовской области, включая комплекс мер по повышению доступности и качества медицинской помощи позволила снизить показатель общей смертности в сравнении прошлых двух лет на 13,7 % (в 2016 году умер 501 человек, в 2017 – 435 человек). В 2018 году этот показатель снова начал расти - 482 человека.

Смертность населения в трудоспособном возрасте составила – 82 человека.

В структуре смертности:

- на 1-ом месте болезни системы кровообращения – 31,7 % от всех случаев;
- на 2-ом месте болезни нервной системы (дегенеративные изменения головного мозга у лиц старших возрастных групп) – 17,8 %;
- на 3-ем месте – злокачественные новообразования -9,5%;
- на 4-ом месте – старость – 9,1 %;
- на 5-ом месте – травмы и отравления - 6,2%.

Столько же составляет смертность по причине несчастных случаев.

На последнем месте - болезни органов дыхания – 2,3%.

**Рождаемость** в 2018 году продолжила снижаться – родилось 235 детей (в 2015 – 319 детей, в 2016 - 294, в 2017 – 246).

Средняя продолжительность жизни в 2018 г. по городу Котовску составила – у мужчин - 70,63 лет, у женщин – 77,15 лет, а в среднем по городу 64,05 лет.

### **Зарботная плата**

Средняя зарботная плата за 2018 год составила 24 096 рублей.

Рост средней зарботной платы работников по сравнению с 2017 годом составил 17% (20 607 руб.); к 2016 году – 23,2% (19 564 руб.)

Рост зарботной платы в целом по учреждению был обеспечен ростом зарботной платы медицинского персонала.

Так, за отчетный год зарботная плата врачей возросла на 21,1% по сравнению с 2017 годом и составила 45 551 руб.; средних медицинских работников – на 24,1% (24 285 руб.); младшего персонала – на 38,9% (22 821 руб.).

Зарботная плата административно-управленческого и прочего персонала увеличилась на 2,8% к предыдущему периоду и составила в среднем 16 337 руб.

### *КАДРЫ*

В учреждении работает 79 врачей и 217 средних медработников. В 2018 году прибыло 8 выпускников Тамбовского медицинского колледжа, 3 врача после окончания ВУЗов – 2 терапевта, 1 стоматолог.

В 2019 году ожидается трудоустройство 5 врачей и 6 средних медицинских работников, обучающихся по целевым направлениям.

В настоящее время в медицинских ВУЗах страны обучается 40 человек по целевым направлениям учреждения и 32 человека - в Тамбовском медицинском колледже. В 2018 году учреждение было включено в Федеральную программу «Земский доктор» и «Земский фельдшер». В рамках этой программы в учреждение пришло 7 врачей (невролог, педиатр участковый, терапевт, 2 стоматолога, 2 хирурга) и 4 фельдшера в отделение скорой помощи.

Укомплектованность городской больницы врачебными кадрами составляет 84% от занятых ставок. Укомплектованность учреждения средним медицинским персоналом составляет 95% от занятых ставок.

Дефицит врачебных кадров в большей степени отмечается среди следующих специалистов: оториноларинголог, офтальмолог, педиатр, сотрудники клинической лабораторной диагностики.

Процент аттестованных медицинских работников среди врачей составляет 70 %.

В учреждении работает один заслуженный врач, один кандидат медицинских наук.

Повысилась укомплектованность средними медицинскими работниками отделения скорой помощи с 97 % в 2017 году до 100 % в 2018 году.

**В 2018 году поставленные задачи по повышению качества оказания экстренной помощи выполнены:**

1. Реализован проект «Диспетчеризация санитарного автотранспорта», который позволяет скоординировать маршрутизацию бригад скорой помощи и способствует более эффективной работе службы.
2. Благодаря взаимодействию скорой и неотложной медицинской помощи, которая организована при поликлинике, увеличивается количество вызовов по неотложной помощи, что снижает нагрузку на скорую помощь и позволяет ей более эффективно работать.
3. Повысилась укомплектованность средними медицинскими работниками отделения скорой помощи с 66 % в 2016 году до 100 % в 2018 году.
4. Сотрудники отделения скорой помощи регулярно проходят мастер-классы по легочно-сердечной реанимации, тромболитической терапии на базе Центра медицины катастроф.

## **ПРОГРАММЫ РАЗВИТИЯ**



На территории города проживают 5289 несовершеннолетних граждан (в возрасте 0 - 17 лет). По состоянию на 31.12.2018 года на учете в КДН и ЗП, ПДН ОМВД России по г. Котовску состоят 25 несовершеннолетних (в 2017 году 25 подростков). В Едином городском банке данных «Система выявления и учёта несовершеннолетних и семей, находящихся в социально-опасном положении» находятся:

несовершеннолетних - **57**, семей - **43**, из них **5** семей являются многодетными (за аналогичный период 2017 г. несовершеннолетних - 53, семей - 39, многодетных -7).

За 2018 г. выявлено **10** детей относящихся к категории детей-сирот и детей, оставшихся без попечения родителей (2017 г. – выявлено 12 детей).

На 31.12.2018 г. состоит на учете **74** ребенка, оставшихся без попечения родителей.

На 31.12.2018 г. в городе образовано **15** приемных семей (2017г.– 15), в них воспитывается **26** детей (2017 г. – 21).

В 2018 г. лишены родительских прав – **9** родителей в отношении **10** детей, **2** ограничений в отношении **3** детей. Совместная профилактическая работа позволила восстановиться в родительских правах в 2018 г.- **1** родитель в отношении **1** ребенка. (2017 – 7 чел. в отношении 12 детей).

За 2018 г. открыто – **34** случая (61 ребенок). На 31.12.2018 г. количество сопровождаемых семей **32** семьи (в них детей **62**), количество семей снятых с учета **27** семей (в них детей **58**).

№ п/п	Наименование показателей	Количество 2018 год	Количество 2017 год	Количество 2016 год	Количество 2015 год
1	2	3	4	5	6
1.	Количество несовершеннолетних на территории, всего:	5289	5318	5295	5202
2.	Количество заседаний комиссии, всего:	40	46	52	43
3.	Количество несовершеннолетних-правонарушителей, состоящих на учёте в комиссии, всего:	25	25	31	33
3.1.	Семьи, находящиеся в социально-опасном положении/дети	43/57	39/53	51/68	55/78
3.2.	осужденных условно:	0	2	0	0
3.3.	употребляющих спиртные напитки;	5	8	10	10
3.4.	наркотические вещества;	0	1	0	2
3.5.	токсические вещества;	0	0	0	2
3.6.	совершивших уголовное преступления.	9	7	10	9
4.	Количество семей, где родители злоупотребляют спиртными напитками, состоящих на учёте в комиссии	17	18	19	20
5.	Количество поступивших в комиссию административных протоколов, всего:	126	136	178	163
6.	Количество рассмотренных на заседаниях комиссии дел в отношении несовершеннолетних, всего:	91	62	63	61
6.1.	в том числе административных материалов.	44	36	53	52



7.	По результатам рассмотрения дел трудоустроено несовершеннолетних:	13	19	21	23
8.	Количество рассмотренных на заседаниях комиссии дел в отношении родителей (законных представителей) несовершеннолетних, всего:	79	99	125	108
8.1.	по ст. 5.35 Кодекса РФ об административных правонарушениях,	40	37	26	42
8.2.	по ст.29.3. Закона об административных правонарушениях в Тамбовской области	30	50	84	56
8.3.	передано в суд на лишение (ограничение) в родительских правах,	0/0	0/0	0/0	0/0
9.	Количество вынесенных административных штрафов, всего, на сумму	<b>68</b> 130.60 0	<b>61</b> 75850	<b>84</b> 142.90 0	<b>89</b> 108.05 0
9.1.	В бюджет города Котовска, на сумму	129.85 0	72.100	140.85 0	103.20 0
9.2.	В бюджет Тамбовской области, на сумму	750	3.750	2.050	4.850
10.	Количество рейдовых мероприятий	74	63	58	59

«Развитие образования» на 2014-2020 годы  
Итог 2018 года: 381 541,5 тыс. рублей  
 ( 2017 г. - 342 млн. 475тыс 400 рублей)

Обеспечение прав детей-сирот и детей, оставшихся без попечения родителей

Всего несовершеннолетних, оставшихся без попечения родителей в 2018 г.	10
Всего приемных семей	15
в них воспитывается детей	26
Всего детей-сирот и детей, оставшихся без попечения родителей, состоящих на учете	80
Снято с учета в связи с нормализацией обстановки в семье	32
Опекунское пособие получали	74





**В городе функционирует 7 детских садов и 2 филиала.**

Услугу по обучению, присмотру и уходу получают 1732 ребенка.

Охват детей в возрасте от 3-7ми лет дошкольным образованием составляет 99,8%.

Очередность в ДОУ отсутствует.

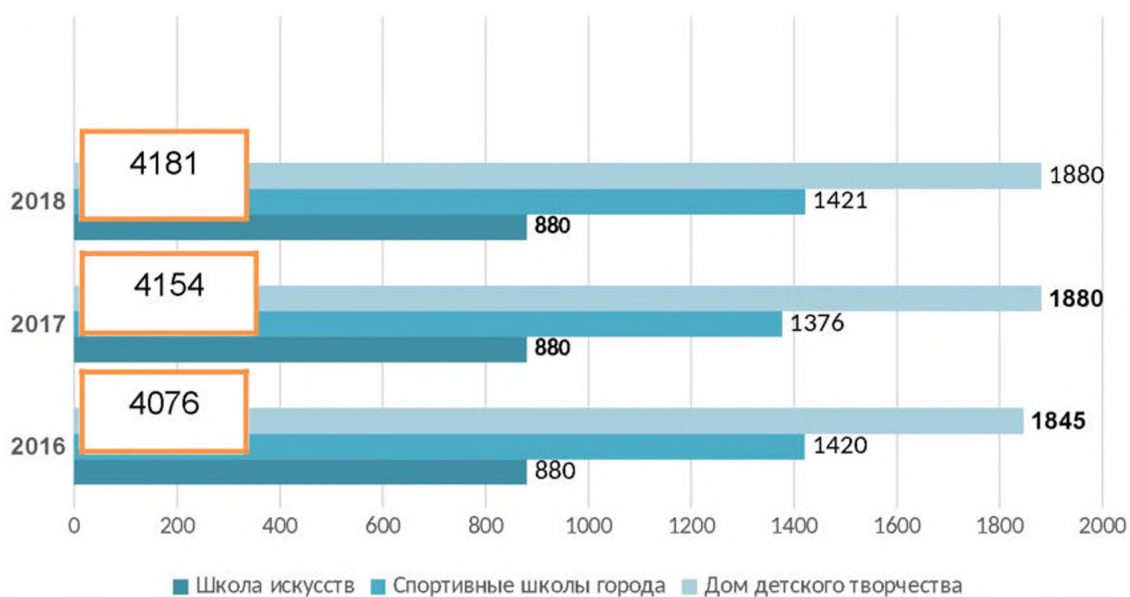
### Дополнительное образование

В 2018-2019 учебном году дополнительное образование на территории города предоставляется в 14 образовательных учреждениях дошкольного, общего и дополнительного образования: 7 детских садов и 2 их филиала, 2 школы, расположенные в 4 корпусах, 3 спортивные школы, Дом детского творчества и Школа искусств.

Виды внеучебной деятельности детей, чел., Котовск, 2018



Занятость школьников города в учреждениях дополнительного образования, чел., Котовск



### Результативность участия в конкурсах, соревнованиях различного уровня

60 победителей и 80 призеров Всероссийских конкурсов,  
320 победителей и 335 призеров региональных конкурсов,  
501 победитель и 545 призеров городских состязаний.

## Организация отдыха детей в 2018 году

По итогам 2018 г. в лагерях дневного пребывания отдохнули 2229 человек (2017 г. - 2403 чел.)

Год	2015	2016	2017	2018
Чел.	2038	2289	2403	2229

### Стоимость путевки в МБУ

«Загородный оздоровительный лагерь «Костёр» в 2018 году составила 14122 рубля.

Реализация путевок в загородные оздоровительные лагеря области, в реабилитационные центры осуществлялась Тамбовским областным государственным бюджетным учреждением социального обслуживания населения «Центр социальных услуг для населения города Котовска». Всего учреждением в 2018 году было направлено на отдых и оздоровление 806 детей. Кроме того, одаренные дети отдохнули: в Международном детском центре «Артек» (1 чел.), во Всероссийском детском центре «Смена» (13 чел.).

С января по сентябрь реализовано 54 путевки на санаторно-курортное лечение нуждающимся детям в учреждения оздоровления Тамбовской области: «Ласточка», «Ракша».

## Трудоустройство подростков

Временное трудоустройство подростков от 14 до 18 лет обеспечивало государственное учреждение «Центр занятости населения г. Котовска». В 2018 году трудоустроено 218 несовершеннолетних (в 2017 г. - 182 несовершеннолетних). Из городского бюджета в рамках муниципальной программы Котовска «Обеспечение безопасности населения города Котовска, защита его жизненно важных интересов и противодействие преступности на 2014-2020 годы» выделено 275,0 тыс. руб. на выплату заработной платы несовершеннолетним.

## Платные услуги системы образования, руб., 2018



### Кадровое обеспечение

Образовательные учреждения обеспечены педагогическими кадрами. В них работают 29 руководящих и 398 педагогических работников. В системе общего образования – 182 чел., из них 9 руководителей и 149 учителей. В системе дошкольного образования – 176 чел., из них 10 руководителей и 141 воспитатель. В системе дополнительного образования – 69 чел., из них 10 руководителей и 59 педагогов.

### Зарботная плата педагогических работников

Учреждение	Количество педагогических работников	Средняя з/п 2014	Средняя з/п 2015	Средняя з/п 2016	Средняя з/п 2017	Средняя з/п 2018
Дошкольные учреждения	167	18 181 руб.	18833 руб.	19159 руб.	19725 руб.	22145 руб.
Школы	173	21 158 руб.	21700 руб.	22150 руб.	22652 руб.	24010 руб.
Учреждения дополнительного образования	61	18 251 руб.	18814 руб.	19904 руб.	21521 руб.	24595 руб.

### Развитие культуры



### МБУ «Дворец культуры города Котовска»

	2014 год	2015 год	2016 год	2017 год	2018 год
Всего формирований	29	30	35	35	35
Участников в них	830	850	874	882	895
Самодельного народного творчества	20	21	25	26	25
Участников в них	500	566	551	588	601
Для детей (до 18 лет)	10	10	14	16	16
Участников в них	310	383	371	393	430
Для взрослых	10	11	11	10	10
Участников в них	200	183	180	195	199
Любительского творчества	9	9	10	9	10
Участников в них	330	264	323	294	294

10 коллективов носят звание «Народный»; 2 – «Образцовый» детский коллектив

#### Доходы от платных услуг

2014 (тыс. руб.)	2015 (тыс. руб.)	2016 (тыс. руб.)	2017 (тыс. руб.)	2018 (тыс. руб.)	Увеличение дохода (%) по отношению к 2014 году
4343,7	3980,0	3865,0	3931,0	5691,5	31

#### Деятельность МБУК Музейный историко-просветительный образовательный комплекс

На 01.01.2019 г. фонд составляет 11783 единиц хранения	
7393 единиц хранения основного фонда	4390 единиц хранения научно-вспомогательного фонда

#### Доходы от платных услуг населению

2014 (тыс. руб.)	2015 (тыс. руб.)	2016 (тыс. руб.)	2017 (тыс. руб.)	2018 (тыс. руб.)	Увеличение дохода (%) по отношению к 2014 году
110,0	140,5	174,1	240,2	427,8	388

#### Деятельность МБУ «Централизованная библиотечная система города Котовска»



На 01.01.2019 г. фонд библиотек составил 96363 экземпляров



**Деятельность МБУ ДО «Котовская детская школа искусств»**

**Работают 6 отделений:**

фортепиано,  
оркестровые струнные, духовые и народные инструменты,  
хоровые и теоретические дисциплины,  
изобразительное искусство,  
хореографическое искусство,  
общее эстетическое развитие.  
Количество специализаций – 16.

339 учащихся ДШИ приняли участие в 51 творческом состязании, из них лауреатами и призёрами стали 233 человека;  
2 коллектива школы носят звание «Народный самодеятельный коллектив».

#### Доходы от платных услуг

2014 (тыс. руб.)	2015 (тыс. руб.)	2016 (тыс. руб.)	2017 (тыс. руб.)	2018 (тыс. руб.)	Увеличение дохода (%) по отношению к 2017 году
1100,0	1131,2	1176,7	1082,0	1119,0	3,4

#### Динамика заработной платы педагогических работников и работников учреждений культуры

Категория	Средняя з/пл	Средняя з/пл	Средняя з/пл	Средняя з/пл	Средняя з/пл

работников	за 2014 г.	за 2015 г.	за 2016 г.	за 2017 г.	за 2018 г.
Педагоги детской школы искусств	17862	18785	19890	21523	24585
Работники культуры	15000	15356	15800	18302	21932

### ГРАНТЫ - 2018

При подведении итогов областного конкурса на получение стимулирующих выплат работниками учреждений культуры, педагогическими работниками образовательных учреждений дополнительного образования детей, в номинации «Лучший работник культурно-досуговой деятельности», победителем стала М.Н. Ходилина, хормейстер Дворца культуры, в номинации «Лучший работник образовательного учреждения» - Н.И. Прокофьева, концертмейстер детской школы искусств и в номинации «Лучший работник музея» - С.В. Зимина, заведующий отделом экскурсионно-массовой работы музейного комплекса. (50 тыс.рублей).

### Дворец культуры

На проведение ремонта и обеспечение развития и укрепления материально-технической базы Муниципального бюджетного учреждения «Дворец культуры города Котовска» выделена субсидия в размере 505,0 тыс. рублей. Приобретены профессиональное световое оборудование и туман-машина.

### Физическая культура и спорт

№	Наименование	2013	2014	2015	2016	2017	2018
1	Количество плоскостных сооружений	61	64	66	68	78	80
2	Общее количество занимающихся физической культурой и спортом в городе	8852	9366	10757	11050	12100	13500
3	Удельный вес населения, систематически занимающегося физической культурой и спортом	28 %	30 %	34%	36 %	39,9	40,7

К услугам горожан в городе имеется 122 спортивных сооружения (2017 г. - 118), из них:

- 1 стадион с трибунами,
- 80 плоскостных сооружений (2017 г. - 78),
- 13 спортивных залов,

1 легкоатлетический манеж,  
10 лыжных баз.

Общая цифра единовременной пропускной способности всех спортивных сооружений в городе составляет 3220 человек - (2017 г. - 3050).

### Молодежная политика

Выполнение городской программы «Молодежи – доступное жилье» на 2014-2020 годы»

Год	Количество молодых семей, получивших свидетельство о праве на получение социальной выплаты на приобретение жилья	Федеральный бюджет	Бюджет области	Бюджет города	Всего
2012	9	1 515 888	2 400 156	505 296	4 421 340
2013	9	1 478 670	3 179 200	465 163	5 123 033
2014	14	2 832 984	5 100 291	1 287 720	9 220 995
2015	22	5 016 702	7 961 595	1 871 538	14 849 835
2016	29	7 596 427	8 314 573	2 345 863	18 256 863
2017	27	7 183 900	8 210 170	2 565 679	17 959 749
2018	24	-	15 739 346	2 623 233	18 362 579

**Реестр семей по программе на 01.01.2019 г. составляет 253 семьи.**

Свидетельство на право получения социальной выплаты на приобретение (строительство) жилья	2013	2014	2015	2016	2017	2018
	9 семей	14 семей	22 семьи	29 семей	27 семей	24 семьи

В Котовске осуществляет деятельность молодежный Совет при главе города; в настоящее время в городе ведут активную работу 10 волонтерских отрядов, поисковый отряд имени Героя Советского Союза Александра РомановичаПосконкина и Всероссийское военно-патриотическое движение «Юнармия».

### Реализация молодежной политики в 2018 году:

Создание условий для всестороннего развития личности молодого гражданина:

проведена городская спартакиада допризывной и призывной молодежи, военно-спортивная игра «Зарница», День Призывника, принято участие в областных соревнованиях по прикладным видам спорта, организован традиционный уже 7-ой Областной фестиваль самодеятельного творчества молодых людей с ограниченными возможностями здоровья «На крыльях мечты»;

организованы мероприятия, содействующие интеллектуальному, творческому и спортивному развитию молодых граждан, выявлению и развитию индивидуальных особенностей личности: организованы и проведены новогодние мероприятия, принято участие в губернаторском новогоднем карнавале, проведен городской и принято участие в Региональном фестивале студенческого самодеятельного творчества «Студенческая весна - 2018», где представители города Котовска заняли призовые места;

проведены мероприятия по пропаганде здорового образа жизни и укреплению института семьи:

организован отдых детей и подростков в дни школьных каникул, проведены мероприятий для молодых семей города, осуществлен ряд профилактических акций и мероприятий в рамках Всемирного дня без табака, Всемирного дня борьбы с наркоманией, Всемирного дня борьбы со СПИДом, комплексной межведомственной оперативно-профилактической операции «Мак-2018»;

осуществлялась поддержка детских молодежных организаций и клубов: проведены мероприятия ко Дню защиты детей, совместно со службой «Доверие» организован и проведен ежегодный городской конкурс «Лучший волонтер 2018 года», проведен конкурс фоторабот «Мой край родной казачий»;

организован досуг детей и молодежи по месту жительства: проведены праздники двора по ул. Гаврилова 12 и Посконкина 28а, проведены спортивные праздники на льду «Зимние забавы». В летнее время работа с детьми проводилась в дворовом лагере «Улыбка.

Стал традиционным городской массовый праздник ArtFest «Вместе ярче», где принимает участие большое количество жителей нашего города.

**Итоги работы Котовского муниципального казённого учреждения  
"Многофункциональный центр предоставления государственных и  
муниципальных услуг" в 2018 году**

КМКУ «МФЦ» (далее - МФЦ) создан 17 февраля 2012 года на основании постановления администрации города Кото夫ска тамбовской области от 08.02.2012 года № 371.

В КМКУ «МФЦ» создан отдел по предоставлению государственных и муниципальных услуг, штатная численность которого составляет 11 единиц. Задача «универсальных» специалистов отдела - предоставление государственных и муниципальных услуг в режиме "одного окна".

С 02 апреля 2012 года за получением услуг, предоставляемых в МФЦ "универсальными" специалистами по принципу «одного окна» поступило 136754 обращений граждан.

За 2018 год в режиме "одного окна" универсальными специалистами МФЦ предоставлено 23 646 услуг (прием документов, выдача результата, консультирование), из которых: 401 муниципальная услуга, 23070 государственных услуг, 327 иных услуг).

Благодаря предоставлению государственных услуг "универсальными" специалистами МФЦ по принципу "одного окна", доход бюджета Тамбовской области от расщепления государственной пошлины взимаемой с заявителей за предоставление государственных услуг в МФЦ г. Кото夫ска за 2018 год составил 3 162 936 руб. (процент выполнения плановых показателей - 102%), что позволяет занимать МФЦ г. Кото夫ска одно из лидирующих положений в области в указанном вопросе.

Доля граждан, имеющих доступ к получению государственных и муниципальных услуг по принципу «одного окна» в КМКУ «МФЦ» составляет 100%.

Среднее время ожидания в очереди для подачи документов и получения результата услуги в КМКУ "МФЦ" не превышает 15 мин.

### **Сравнительный анализ количества обращений заявителей за получением услуг в режиме "одного окна" с момента открытия МФЦ**

Наименование показателя	2012г.	2013г.	2014г.	2015 г.	2016 г.	2017 г.	2018 г.
Муниципальные услуги	5720	10 610	9180	6814	5 986	2 541	401
Государственные услуги	1323	3 095	10 011	14 255	20 954	22413	23 070
Иные услуги	0	0	0	0	8	46	327
<b>Всего услуг</b>	<b>7 043</b>	<b>13705</b>	<b>19191</b>	<b>21069</b>	<b>26948</b>	<b>25000</b>	<b>23 798</b>

В 2018 году в МФЦ организовано предоставление «универсальными» специалистами по принципу "одного окна":

государственных услуг - МВД, ФНС, Росреестр, Росимущество, Роспотребнадзор, Роспотребнадзор по ж/д транспорту, ФССП, МЧС, Роструд, Росздравнадзор, Ространснадзор, Ростехнадзор, Росстандарт, Пенсионный фонд, ФСС, Управление социальной защиты и семейной политики, Управление образования и науки, Управление труда и занятости населения, Управление автомобильных дорог и транспорта, Управление градостроительства и архитектуры, Управление по развитию промышленности и предпринимательства, Управления по охране, контролю и

регулированию использования объектов животного мира области, ЗАГС, Управление сельского хозяйства Тамбовской области.

муниципальных услуг - отдел ЖКХ, архитектуры и градостроительства, комитет по управлению имуществом города и земельным вопросам, отдел экономической политики, отдел образования, отдел культуры и архивного дела, отдел записи актов гражданского состояния.

иных услуг - Акционерное общество «Федеральная корпорация по развитию малого и среднего предпринимательства», ЦИК.

### Работа с обращениями граждан

#### Поддержка общественных инициатив

Всего в администрацию города за 2018 год поступило 317 письменных и устных обращений граждан, сообщений, в том числе:

209 письменных обращений,

80 обращений на личный прием,

28 обращений на Прямую линию А.В. Никитина.

Общее количество письменных и устных обращений граждан по сравнению с 2017 годом уменьшилось на 18 обращений, когда поступило 335 письменных и устных обращений.

#### Характер поступивших обращений, %

